

**एसजेवीएन लिमिटेड**  
वाणिज्य एवं प्रणाली प्रचालन विभाग

मई, 2014 के महीने के लिए REA के अनुसार रामपुर जलविद्युत परियोजना के लाभार्थियों को भारत  
औसत % क्षमता का आबंटन (Weighted Avg. %age Capacity Allocations of RHPS to Beneficiaries as  
per final REA dated 02.09.2014, for the month of May, 2014

FY: 2014-15

Period: 13.05.2014 to 31.05.2014

क्रम संख्या (Sr. No.)	लाभार्थी (Beneficiary)	13% निःशुल्क और 26.1% इक्विटी बिजली सहित भारत औसत प्रतिशत क्षमता के आबंटन } Wtd. Avg. %age Capacity Allocation (Including 13% Free Power and 26.1 % equity power)	भारत औसत प्रतिशत क्षमता के आबंटन (हिमाचल प्रदेश और एचपीएसईबी के SoR की हिस्सेदारी से 13% मुफ्त बिजली को छोड़कर) Wtd. Avg. %age Capacity Allocation (excluding 13% Free Power from the share of GoHP & SoR of HPSEB)	आनुपातिक भारत औसत प्रतिशत क्षमता के आबंटन (मुफ्त बिजली छोड़कर) Proportionate Weighted Avg. %age Capacity Allocation (Excluding Free Power)
		A	B	C=C/0.87
1	Chandigarh	0.310	0.310	0.356
2	Haryana	4.770	4.770	5.483
3	GOHP	42.690	26.100	30.000
4	HPSEB	0.000	3.590	4.127
5	J&K	8.900	8.900	10.230
6	Punjab	6.400	6.400	7.356
7	Uttarakhand	11.590	11.590	13.322
8	Uttar Pradesh	16.840	16.840	19.356
9	Rajasthan	8.500	8.500	9.770
	<b>Total</b>	<b>100.000</b>	<b>87.000</b>	<b>100.000</b>

राजस्थान की डिस्कॉम का भारत औसत % क्षमता का आबंटन वित्तीय वर्ष : 2014-15 के लिए  
(Weighted Avg. % age Capacity Allocations to Discoms of Rajasthan for FY: 2014-15)  
(Period: 13.05.2014 to 31.05.2014)

क्रम संख्या (Sr. No.)	राजस्थान डिस्कॉम (Rajasthan Discom)	प्रतिशत क्षमता (% age Share)	13% निःशुल्क बिजली रहित भारत औसत प्रतिशत क्षमता के आबंटन (Proportionate Weighted Avg. %age Capacity Allocation (excluding of 13% Free Power))
1	Ajmer VVNL	29.000%	2.833
2	Jaipur VVNL	39.000%	3.810
3	Jodhpur VVNL	32.000%	3.127
	<b>Total</b>		<b>9.770</b>

जी

५

महेश

राजेश, अशोक

जी



**एसजेवीएन लिमिटेड**  
वाणिज्य एवं प्रणाली प्रचालन विभाग

25

जून, 2014 के महीने के लिए REA के अनुसार रामपुर जलविद्युत परियोजना के लाभार्थियों को भारत औसत % क्षमता का आवंटन (Weighted Avg. %age Capacity Allocations of RIIPS to Beneficiaries as per final REA dated 02.09.2014, for the month of June, 2014)

FY: 2014-15  
Period: 01.06.2014 to 30.06.2014

क्रम संख्या (Sr. No.)	लाभार्थी (Beneficiary)	13% नि: शुल्क और 26.1% इक्विटी बिजली सहित भारत औसत प्रतिशत क्षमता के आवंटन (Wtd. Avg. %age Capacity Allocation (Including 13% Free Power and 26.1 % equity power)	भारत औसत प्रतिशत क्षमता के आवंटन (हिमाचल प्रदेश और एचपीएसईबी के SOR की हिस्सेदारी से 13% मुफ्त बिजली को छोड़कर) Wtd. Avg. %age Capacity Allocation (excluding 13% Free Power from the share of GoHP & SoR of HPSEB)	अनुपातिक भारत औसत प्रतिशत क्षमता के आवंटन (मुफ्त बिजली छोड़कर) Proportionate Weighted Avg. %age Capacity Allocation (Excluding Free Power)
		A	B	C=C/0.87
1	Chandigarh	0.310	0.310	0.356
2	Haryana	4.150	4.150	4.770
3	GOHP	41.910	26.100	30.000
4	HPSEB	0.000	2.810	3.230
5	J&K	8.520	8.520	9.793
6	Punjab	7.950	7.950	9.138
7	Uttarakhand	11.120	11.120	12.782
8	Uttar Pradesh	17.850	17.850	20.517
9	Rajasthan	8.190	8.190	9.414
Total		100.000	87.000	100.000

राजस्थान की डिस्कॉम का भारत औसत % क्षमता का आवंटन वित्तीय वर्ष : 2014-15 के लिए (Weighted Avg. % age Capacity Allocations to Discoms of Rajasthan for FY : 2014-15) (Period: 01.06.2014 to 30.06.2014)

क्रम संख्या (Sr. No.)	राजस्थान डिस्कॉम (Rajasthan Discom)	प्रतिशत क्षमता (% age Share)	13% नि: शुल्क बिजली सहित भारत औसत प्रतिशत क्षमता के आवंटन (Proportionate Weighted Avg. %age Capacity Allocation (excluding of 13% Free Power))
1	Ajmer VVNL	28.567%	2.690
2	Jalpur VVNL	39.433%	3.712
3	Jodhpur VVNL	32.000%	3.012
Total			9.414

की

मि

मि

24/5/14

JIM

(7)

38



**एसजेवीएन लिमिटेड**  
वाणिज्य एवं प्रणाली प्रचालन विभाग

जुलाई, 2014 के महीने के लिए REA के अनुसार रामपुर जनविद्युत परियोजना के लाभार्थियों को भारत औसत % क्षमता का आवंटन (Weighted Avg. %age Capacity Allocations of RHPS to Beneficiaries as per final REA dated 02.09.2014, for the month of July, 2014)				
FY: 2014-15				
Period: 01.07.2014 to 31.07.2014				
क्रम संख्या (Sr. No.)	लाभार्थी (Beneficiary)	13% नि: शुल्क और 26.1% इक्विटी बिजली रहित भारत औसत प्रतिशत क्षमता के आवंटन (Including 13% Free Power and 26.1 % equity power)	भारत औसत प्रतिशत क्षमता के आवंटन(हिमाचल प्रदेश और एचपीएसईबी के SOR की हिस्सेदारी से 13% मुफ्त बिजली को छोड़कर) Wtd. Avg. %age Capacity Allocation (excluding 13% Free Power from the share of GoHP & SoR of HPSEB)	आनुपातिक भारत औसत प्रतिशत क्षमता के आवंटन (मुफ्त बिजली छोड़कर) Proportionate Weighted Avg. %age Capacity Allocation (Excluding Free Power)
		A	B	C=C/0.87
1	Chandigarh	0.310	0.310	0.356
2	Haryana	4.150	4.150	4.770
3	GOHP	41.910	26.100	30.000
4	HPSEB	0.000	2.810	3.230
5	J&K	8.520	8.520	9.793
6	Punjab	7.950	7.950	9.138
7	Uttarakhand	11.120	11.120	12.782
8	Uttar Pradesh	17.850	17.850	20.517
9	Rajasthan	8.190	8.190	9.414
	<b>Total</b>	<b>100.000</b>	<b>87.000</b>	<b>100.000</b>

राजस्थान की डिस्कॉम का भारत औसत % क्षमता का आवंटन वित्तीय वर्ष : 2014-15 के लिए (Weighted Avg. % age Capacity Allocations to Discoms of Rajasthan for FY : 2014-15) (Period: 01.07.2014 to 31.07.2014)			
क्रम संख्या (Sr. No)	राजस्थान डिस्कॉम (Rajasthan Discom)	प्रतिशत क्षमता (% age Share)	13% नि: शुल्क बिजली रहित भारत औसत प्रतिशत क्षमता के आवंटन (Proportionate Weighted Avg. %age Capacity Allocation (excluding of 13% Free Power))
1	Ajmer VVNL	28.000%	2.636
2	Jaipur VVNL	40.000%	3.766
3	Jodhpur VVNL	32.000%	3.012
	<b>Total</b>		<b>9.414</b>







10

**एसजेवीएन लिमिटेड**  
वाणिज्य एवं प्रणाली प्रचालन विभाग

अगस्त, 2014 के महीने के लिए REA के अनुसार रामपुर जलविद्युत परियोजना के लाभार्थियों को भारत औसत % क्षमता का आवंटन (Weighted Avg. %age Capacity Allocations of RIIPS to Beneficiaries as per final REA dated 01.10.2014, for the month of August, 2014)				
FY: 2014-15				
Period: 01.08.2014 to 31.08.2014				
क्रम संख्या (Sr. No.)	लाभार्थी (Beneficiary)	13% नि: शुल्क और 26.1% इन्विटी बिजली सहित भारत औसत प्रतिशत क्षमता के आवंटन (Wtd. Avg. %age Capacity Allocation (Including 13% Free Power and 26.1 % equity power))	भारत औसत प्रतिशत क्षमता के आवंटन (हिमाचल प्रदेश और एचपीएसईबी के SOR की हिस्सेदारी से 13% मुफ्त बिजली को छोड़कर) Wtd. Avg. %age Capacity Allocation (excluding 13% Free Power from the share of GoHP & SoR of HPSEB)	आनुपातिक भारत औसत प्रतिशत क्षमता के आवंटन (मुफ्त बिजली छोड़कर) Proportionate Weighted Avg. %age Capacity Allocation (Excluding Free Power)
		A	B	C=C/0.87
1	Chandigarh	0.310	0.310	0.356
2	Haryana	4.150	4.150	4.770
3	GOHP	41.910	26.100	30.000
4	HPSEB	0.000	2.810	3.230
5	J&K	8.520	8.520	9.793
6	Punjab	7.958	7.958	9.147
7	Uttarakhand	11.128	11.128	12.791
8	Uttar Pradesh	17.834	17.834	20.499
9	Rajasthan	8.190	8.190	9.414
	<b>Total</b>	<b>100.000</b>	<b>87.000</b>	<b>100.000</b>

राजस्थान की डिस्कॉम का भारत औसत % क्षमता का आवंटन वित्तीय वर्ष : 2014-15 के लिए (Weighted Avg. % age Capacity Allocations to Discoms of Rajasthan for FY: 2014-15) (Period: 01.08.2014 to 31.08.2014)			
क्रम संख्या (Sr. No)	राजस्थान डिस्कॉम (Rajasthan Discom)	प्रतिशत क्षमता (% age Share)	13% नि: शुल्क बिजली सहित भारत औसत प्रतिशत क्षमता के आवंटन (Proportionate Weighted Avg. %age Capacity Allocation (excluding of 13% Free Power))
1	Ajmer VVNL	28.000%	2.636
2	Jaipur VVNL	40.000%	3.766
3	Jodhpur VVNL	32.000%	3.012
	<b>Total</b>		<b>9.414</b>

गोपी

महेश

13

असम



**एसजेवीएन लिमिटेड**  
वाणिज्य एवं प्रणाली प्रचालन विभाग

सितम्बर, 2014 के महीने के लिए REA के अनुसार रामपुर जलविद्युत परियोजना के लाभार्थियों को भारत औसत % क्षमता का आवंटन (Weighted Avg. %age Capacity Allocations of RHPS to Beneficiaries as per final REA dated 07.11.2014, for the month of September 2014)				
FY: 2014-15				
Period: 01.09.2014 to 30.09.2014				
क्रम संख्या (Sr. No.)	लाभार्थी (Beneficiary)	13% नि: शुल्क और 26.1% इक्विटी बिजली सहित भारत औसत प्रतिशत क्षमता के आवंटन (Wtd. Avg. %age Capacity Allocation (including 13% Free Power and 26.1 % equity power))	भारत औसत प्रतिशत क्षमता के आवंटन (हिमाचल प्रदेश और पच्छीमसईवी के SOR की हिस्सेदारी से 13% मुफ्त बिजली को छोड़कर) Wtd. Avg. %age Capacity Allocation (excluding 13% Free Power from the share of GoHP & SoR of HPSSEB)	आनुपातिक भारत औसत प्रतिशत क्षमता के आवंटन (मुफ्त बिजली छोड़कर) Proportionate Weighted Avg. %age Capacity Allocation (Excluding Free Power)
		A	B	C=C/0.87
1	Chandigarh	0.310	0.310	0.356
2	Haryana	4.150	4.150	4.770
3	GOHP	41.910	26,100	30,000
4	HPSSEB	0.000	2.810	3.230
5	J&K	8.520	8,520	9.793
6	Punjab	7.960	7,960	9.150
7	Uttarakhand	11.130	11,130	12.793
8	Uttar Pradesh	17.830	17,830	20.494
9	Rajasthan	8.190	8,190	9.414
	<b>Total</b>	<b>100.000</b>	<b>87.000</b>	<b>100.000</b>

राजस्थान की डिस्कॉम का भारत औसत % क्षमता का आवंटन वित्तीय वर्ष : 2014-15 के लिए (Weighted Avg. % age Capacity Allocations to Discoms of Rajasthan for FY: 2014-15) (Period: 01.09.2014 to 30.09.2014)			
क्रम संख्या (Sr. No)	राजस्थान डिस्कॉम (Rajasthan Discom)	प्रतिशत क्षमता (% age Share)	13% नि: शुल्क बिजली सहित भारत औसत प्रतिशत क्षमता के आवंटन (Proportionate Weighted Avg. %age Capacity Allocation (excluding of 13% Free Power))
1	Ajmer VVNL	28.000%	2.636
2	Jaipur VVNL	40.000%	3.766
3	Jodhpur VVNL	32.000%	3.012
	<b>Total</b>		<b>9.414</b>

नीति

युजर्स

रिजल्ट

Bus 10/11 JMI

**एसजेवीएन लिमिटेड**  
वाणिज्य एवं प्रणाली प्रचालन विभाग

अक्टूबर 2014 के महीने के लिए REA के अनुसार रामपुर जलविद्युत परियोजना के लाभार्थियों को भारत औसत % क्षमता का आवंटन (Weighted Avg %age Capacity Allocations of RHPS to Beneficiaries as per final REA dated 27.11.2014, for the month of October 2014)

FY: 2014-15

Period: 01.10.2014 to 31.10.2014

क्रम संख्या (Sr. No.)	नामार्थी (Beneficiary)	13% नि: शुल्क और 26.1% मुफ्त बिजली सहित भारत औसत प्रतिशत क्षमता के आवंटन (Wtd. Avg. %age Capacity Allocation (Including 13% Free Power and 26.1 % equity power)	भारत औसत प्रतिशत क्षमता के आवंटन (हिमाचल प्रदेश और एचपीएसईबी के SoR की हिस्सेदारी से 13% मुफ्त बिजली को छोड़कर) (Wtd. Avg. %age Capacity Allocation (excluding 13% Free Power from the share of GoHP & SoR of HPSEB)	आनुपातिक भारत औसत प्रतिशत क्षमता के आवंटन (मुफ्त बिजली छोड़कर) (Proportionate Weighted Avg. %age Capacity Allocation (Excluding Free Power)
		A	B	C=C/B*0.97
1	Chandigarh	0.310	0.310	0.356
2	Haryana	4.150	4.150	4.770
3	GOHP	41.910	26.100	30.000
4	HPSEB	0.000	2.810	3.230
5	J&K	8.510	8.510	9.782
6	Punjab	7.940	7.940	9.126
7	Uttarakhand	11.120	11.120	12.782
8	Uttar Pradesh	17.880	17.880	20.552
9	Rajasthan	8.180	8.180	9.402
	<b>Total</b>	<b>100.000</b>	<b>87.000</b>	<b>100.000</b>

राजस्थान की डिस्कॉम का भारत औसत % क्षमता का आवंटन वित्तीय वर्ष : 2014-15 के लिए (Weighted Avg. % age Capacity Allocations to Discoms of Rajasthan for FY: 2014-15) (Period: 01.10.2014 to 31.10.2014)

क्रम संख्या (Sr. No.)	राजस्थान डिस्कॉम (Rajasthan Discom)	प्रतिशत क्षमता (% age Share)	13% नि: शुल्क बिजली रहित भारत औसत प्रतिशत क्षमता के आवंटन (Proportionate Weighted Avg. %age Capacity Allocation (excluding of 13% Free Power))
1	Ajmer VVNL	78.000%	2.632
2	Jaipur VVNL	40.000%	3.761
3	Jodhpur VVNL	32.000%	3.009
	<b>Total</b>		<b>9.402</b>

गति

Ydes

विकास

असद

(19)

**एसजेवीएन लिमिटेड**  
वाणिज्य एवं प्रणाली प्रचालन विभाग

नवंबर, 2014 के महीने के लिए REA के अनुसार रामपुर जनविद्युत परियोजना के लाभार्थियों को भारित औसत % क्षमता का आबंटन (Weighted Avg. %age Capacity Allocations of RHPS to Beneficiaries as per final REA dated 26.12.2014, for the month of November, 2014

FY: 2014-15

Period: 01.11.2014 to 30.11.2014

क्रम संख्या (Sr. No.)	लाभार्थी (Beneficiary)	13% नि: शुल्क और 26.1% इबिजली सहित भारित औसत प्रतिशत क्षमता के आबंटन (Wtd. Avg. %age Capacity Allocation (Including 13% Free Power and 26.1 % equity power)	भारित औसत प्रतिशत क्षमता के आबंटन (हिमाचल प्रदेश और एचपीएसईबी के SOR की हिस्सेदारी से 13% मुफ्त बिजली को छोड़कर) Wtd. Avg. %age Capacity Allocation (excluding 13% Free Power from the share of GoHP & SoR of HPSEB)	आनुपातिक भारित औसत प्रतिशत क्षमता के आबंटन (मुफ्त बिजली छोड़कर) Proportionate Weighted Avg. %age Capacity Allocation (Excluding Free Power)
		A	B	C=C/0.87
1	Chandigarh	0.310	0.310	0.356
2	Haryana	4.240	4.240	4.874
3	GOHP	42.000	26.100	30.000
4	HPSEB	0.000	2.900	3.333
5	J&K	8.627	8.627	9.916
6	Punjab	7.643	7.643	8.785
7	Uttarakhand	11.133	11.133	12.797
8	Uttar Pradesh	17.815	17.815	20.477
9	Rajasthan	8.232	8.232	9.462
	<b>Total</b>	<b>100.000</b>	<b>87.000</b>	<b>100.000</b>

राजस्थान की डिस्कॉम का भारित औसत % क्षमता का आबंटन वित्तीय वर्ष : 2014-15 के लिए (Weighted Avg. % age Capacity Allocations to Discoms of Rajasthan for FY : 2014-15) (Period: 01.11.2014 to 30.11.2014)

क्रम संख्या (Sr. No.)	राजस्थान डिस्कॉम (Rajasthan Discom)	प्रतिशत क्षमता (% age Share)	13% नि: शुल्क बिजली सहित भारित औसत प्रतिशत क्षमता के आबंटन (Proportionate Weighted Avg. %age Capacity Allocation (excluding of 13% Free Power))
1	Ajmer VVNL	28.000%	2.649
2	Jalpur VVNL	40.000%	3.785
3	Jodhpur VVNL	32.000%	3.028
	<b>Total</b>		<b>9.462</b>

सि

सि

सि

सि

सि

सि

**एसजेवीएन लिमिटेड**  
वाणिज्य एवं प्रणाली प्रचालन विभाग

दिसंबर, 2014 के महीने के लिए REA के अनुसार रामपुर जलविद्युत परियोजना के लाभार्थियों को भारित औसत % क्षमता का आवंटन (Weighted Avg. %age Capacity Allocations of RHPS to Beneficiaries as per final REA dated 04.03.2014, for the month of December 2014)				
FY: 2014-15				
Period: 01.12.2014 to 31.12.2014				
क्रम संख्या (Sr. No.)	लाभार्थी (Beneficiary)	13% नि: शुल्क और 26.1% इक्विटी बिजली सहित भारित औसत प्रतिशत क्षमता के आवंटन (Wtd. Avg. %age Capacity Allocation (Including 13% Free Power and 26.1 % equity power)	भारित औसत प्रतिशत क्षमता के आवंटन (हिमाचल प्रदेश और पश्चिमी बंगाल के SOR की जिम्मेदारी से 13% मुफ्त बिजली को छोड़कर) Wtd. Avg. %age Capacity Allocation (excluding 13% Free Power from the share of GHP & SoR of HPS&B)	आनुपातिक भारित औसत प्रतिशत क्षमता के आवंटन (मुफ्त बिजली छोड़कर) Proportionate Weighted Avg. %age Capacity Allocation (Excluding Free Power)
		A	B	C=C/B*0.87
1	Chandigarh	0.310	0.310	0.356
2	Haryana	4.690	4.690	5.391
3	GOHP	42.450	26.100	30.000
4	HPS&B	0.000	3.350	3.851
5	J&K	9.210	9.210	10.586
6	Punjab	6.160	6.160	7.080
7	Uttarakhand	11.200	11.200	12.874
8	Uttar Pradesh	17.490	17.490	20.103
9	Rajasthan	8.490	8.490	9.759
	Total	100.000	87.000	100.000

राजस्थान की डिस्कॉम का भारित औसत % क्षमता का आवंटन वित्तीय वर्ष ; 2014-15 के लिए (Weighted Avg. % age Capacity Allocations to Discoms of Rajasthan for FY ; 2014-15) (Period: 01.12.2014 to 31.12.2014)			
क्रम संख्या (Sr. No)	राजस्थान डिस्कॉम (Rajasthan Discom)	प्रतिशत क्षमता (% age Share)	13% नि: शुल्क बिजली सहित भारित औसत प्रतिशत क्षमता के आवंटन (Proportionate Weighted Avg. %age Capacity Allocation (excluding of 13% Free Power))
1	Ajmer VVNL	28.000%	2.732
2	Jalpur VVNL	40.000%	3.914
3	Jodhpur VVNL	32.000%	3.123
	Total		9.759

सिक

सि

सि

सि

सि

25



**एसजेवीएन लिमिटेड**  
वाणिज्य एवं प्रणाली प्रचालन विभाग

जनवरी, 2015 के महीने के लिए REA के अनुसार रामपुर जलविद्युत परियोजना के लाभार्थियों को भारत औसत % क्षमता का आबंटन (Weighted Avg. %age Capacity Allocations of RHPS to Beneficiaries as per final REA dated 04.03.2014, for the month of January, 2015

FY: 2014-15

Period: 01.01.2015 to 31.01.2015

क्रम संख्या (Sr. No.)	नाभार्य (Beneficiary)	13% निः शुल्क और 26.1% इक्विटी बिजली सहित भारत औसत प्रतिशत क्षमता के आबंटन } Wtd. Avg. %age Capacity Allocation (Including 13% Free Power and 26.1 % equity power)	भारत औसत प्रतिशत क्षमता के आबंटन (हिमाचल प्रदेश और एचपीएसईबी के SOR की हिस्सेदारी से 13% मुफ्त बिजली को छोड़कर) Wtd. Avg. %age Capacity Allocation (excluding 13% Free Power from the share of GHP & SoR of HPSEB)	आनुपातिक भारत औसत प्रतिशत क्षमता के आबंटन (मुफ्त बिजली छोड़कर) Proportionate Weighted Avg. %age Capacity Allocation (Excluding Free Power)
		A	B	C=C/0.87
1	Chandigarh	0.310	0.310	0.356
2	Haryana	4.690	4.690	5.391
3	GOHP	42.450	26.100	30.000
4	HPSEB	0.000	3.350	3.851
5	J&K	9.210	9.210	10.586
6	Punjab	6.160	6.160	7.080
7	Uttarakhand	11.200	11.200	12.874
8	Uttar Pradesh	17.490	17.490	20.103
9	Rajasthan	8.490	8.490	9.759
Total		100.000	87.000	100.000

राजस्थान की डिस्कॉम का भारत औसत % क्षमता का आबंटन वित्तीय वर्ष : 2014-15 के लिए (Weighted Avg. % age Capacity Allocations to Discoms of Rajasthan for FY: 2014-15) (Period: 01.01.2015 to 31.01.2015)

क्रम संख्या (Sr. No)	राजस्थान डिस्कॉम (Rajasthan Discom)	प्रतिशत क्षमता (% age Share)	13% निः शुल्क बिजली रहित भारत औसत प्रतिशत क्षमता के आबंटन (Proportionate Weighted Avg. %age Capacity Allocation (excluding of 13% Free Power))
1	Ajmer VVNL	28.000%	2.732
2	Jaipur VVNL	40.000%	3.904
3	Jodhpur VVNL	32.000%	3.123
Total			9.759

लक्ष्मी

प्रमोद

विजय

31/01/15

जम्मा

(28)

**एसजेवीएन लिमिटेड**  
वाणिज्य एवं प्रणाली प्रचालन विभाग

फरवरी, 2015 के महीने के लिए REA के अनुसार रामपुर जलविद्युत परियोजना के लाभार्थियों को  
भारित औसत % क्षमता का आवंटन (Weighted Avg. %age Capacity Allocations of RHPS to  
Beneficiaries as per final REA dated 30/31.03.2015, for the month of February, 2015

FY: 2014-15

Period: 01.02.2015 to 28.02.2015

क्रम संख्या (Sr. No.)	नामार्थी (Beneficiary)	13% नि: शुल्क और 26.1% इकिवटी बिजली सहित भारित औसत प्रतिशत क्षमता के आवंटन {Wtd. Avg. %age Capacity Allocation (Including 13% Free Power and 26.1 % equity power)	भारित औसत प्रतिशत क्षमता के आवंटन (हिमाचल प्रदेश और एचपीएसईवी के SOR की हिस्सेदारी से 13% मुफ्त बिजली को छोड़कर) Wtd. Avg. %age Capacity Allocation (excluding 13% Free Power from the share of GoHP & SoR of HPSEB)	आनुपातिक भारित औसत प्रतिशत क्षमता के आवंटन (मुफ्त बिजली छोड़कर) Proportionate Weighted Avg. %age Capacity Allocation (Excluding Free Power)
		A	B	C=C/0.87
1	Chandigarh	0.310	0.310	0.356
2	Haryana	4.690	4.690	5.391
3	GOHP	42.450	26.100	30.000
4	HPSEB	0.000	3.350	3.851
5	J&K	9.210	9.210	10.586
6	Punjab	6.160	6.160	7.080
7	Uttarakhand	11.200	11.200	12.874
8	Uttar Pradesh	17.490	17.490	20.103
9	Rajasthan	8.490	8.490	9.759
	<b>Total</b>	<b>100.000</b>	<b>87.000</b>	<b>100.000</b>

राजस्थान की डिस्कॉम का भारित औसत % क्षमता का आवंटन वित्तीय वर्ष : 2014-15 के  
लिए (Weighted Avg. % age Capacity Allocations to Discoms of Rajasthan for FY:  
2014-15) (Period: 01.02.2015 to 28.02.2015)

क्रम संख्या (Sr. No)	राजस्थान डिस्कॉम (Rajasthan Discom)	प्रतिशत क्षमता (% age Share)	13% नि: शुल्क बिजली रहित भारित औसत प्रतिशत क्षमता के आवंटन (Proportionate Weighted Avg. %age Capacity Allocation (excluding of 13% Free Power))
1	Ajmer VVNL	28.000%	2.732
2	Jalpur VVNL	40.000%	3.904
3	Jodhpur VVNL	32.000%	3.123
	<b>Total</b>		<b>9.759</b>

वकील

प्रमुख

अधीक्षक

31/02/15

JM/



**एसजेवीएन लिमिटेड**  
वाणिज्य एवं प्रणाली प्रचालन विभाग

मार्च, 2015 के महीने के लिए REA के अनुसार रामपुर जलविद्युत परियोजना के लाभार्थियों को भारत  
औसत % क्षमता का आवंटन {Weighted Avg. %age Capacity Allocations of RHPS to Beneficiaries  
as per final REA dated 28.04.2015, for the month of March, 2015

FY: 2014-15

Period: 01.03.2015 to 31.03.2015

क्रम संख्या (Sr. No.)	लाभार्थी (Beneficiary)	13% नि: शुल्क और 26.1% इक्विटी बिजली सहित भारत औसत प्रतिशत क्षमता के आवंटन (Wtd. Avg. %age Capacity Allocation (Including 13% Free Power and 26.1 % equity power)	भारत औसत प्रतिशत क्षमता के आवंटन (हिमाचल प्रदेश और एचपीएसईबी के SOR की हिस्सेदारी से 13% मुफ्त बिजली को छोड़कर) Wtd. Avg. %age Capacity Allocation (excluding 13% Free Power from the share of GoHP & SoR of HPSEB)	आनुपातिक भारत औसत प्रतिशत क्षमता के आवंटन (मुफ्त बिजली छोड़कर) Proportionate Weighted Avg. %age Capacity Allocation (Excluding Free Power)
		A	B	C=C/0.87
1	Chandigarh	0.310	0.310	0.356
2	Haryana	4.699	4.699	5.401
3	GOHP	42.458	26.100	30.000
4	HPSEB	0.000	3.358	3.860
5	J&K	9.219	9.219	10.597
6	Punjab	6.169	6.169	7.091
7	Uttarakhand	11.200	11.200	12.873
8	Uttar Pradesh	17.446	17.446	20.053
9	Rajasthan	8.499	8.499	9.769
	<b>Total</b>	<b>100.000</b>	<b>87.000</b>	<b>100.000</b>

राजस्थान की डिस्कॉम का भारत औसत % क्षमता का आवंटन वित्तीय वर्ष : 2014-15 के लिए (Weighted Avg. % age Capacity Allocations to Discoms of Rajasthan for FY: 2014-15) (Period: 01.03.2015 to 31.03.2015)

क्रम संख्या (Sr. No)	राजस्थान डिस्कॉम (Rajasthan Discom)	प्रतिशत क्षमता (% age Share)	13% नि: शुल्क बिजली रहित भारत औसत प्रतिशत क्षमता के आवंटन {Proportionate Weighted Avg. %age Capacity Allocation (excluding of 13% Free Power)}
1	Ajmer VVNL	28.000%	2.735
2	Jaipur VVNL	40.000%	3.908
3	Jodhpur VVNL	32.000%	3.126
	<b>Total</b>		<b>9.769</b>

[Handwritten signatures and initials]



**एसजेवीएन लिमिटेड**  
वाणिज्य एवं प्रणाली प्रचालन विभाग

अप्रैल, 2015 के महीने के लिए REA के अनुसार रामपुर जलविद्युत परियोजना के लाभार्थियों को भारित औसत % क्षमता का आबंटन (Weighted Avg. %age Capacity Allocations of RHPS to Beneficiaries as per final REA dated 29.05.2015, for the month of April 2015

FY: 2015-16

Period: 01.04.2015 to 30.04.2015

क्रम संख्या (Sr. No.)	लाभार्थी (Beneficiary)	13% नि: शुल्क और 26.1% इक्विटी बिजली सहित भारित औसत प्रतिशत क्षमता के आबंटन (Wtd. Avg. %age Capacity Allocation (Including 13% Free Power and 26.1 % equity power)	भारित औसत प्रतिशत क्षमता के आबंटन (हिमाचल प्रदेश और एचपीएसईबी के SOR की हिस्सेदारी से 13% मुफ्त बिजली को छोड़कर) Wtd. Avg. %age Capacity Allocation (excluding 13% Free Power from the share of GoHP & SoR of HPSEB)	आनुपातिक भारित औसत प्रतिशत क्षमता के आबंटन (मुफ्त बिजली छोड़कर) Proportionate Weighted Avg. %age Capacity Allocation (Excluding Free Power)
		A	B	C=C/0.87
1	Chandigarh	0.310	0.310	0.356
2	Haryana	4.700	4.700	5.402
3	GOHP	42.460	26.100	30.000
4	HPSEB	0.000	3.360	3.862
5	J&K	9.220	9.220	10.598
6	Punjab	6.170	6.170	7.092
7	Uttarakhand	11.200	11.200	12.874
8	Uttar Pradesh	17.440	17.440	20.046
9	Rajasthan	8.500	8.500	9.770
Total		100.000	87.000	100.000

राजस्थान की डिस्कॉम का भारित औसत % क्षमता का आबंटन वित्तीय वर्ष : 2015-16 के लिए (Weighted Avg. % age Capacity Allocations to Discoms of Rajasthan for FY: 2015-16) (Period: 01.04.2015 to 30.04.2015)

क्रम संख्या (Sr. No)	राजस्थान डिस्कॉम (Rajasthan Discom)	प्रतिशत क्षमता (% age Share)	13% नि: शुल्क बिजली रहित भारित औसत प्रतिशत क्षमता के आबंटन (Proportionate Weighted Avg. %age Capacity Allocation (excluding of 13% Free Power))
1	Ajmer VVNL	28.000%	2.736
2	Jaipur VVNL	40.000%	3.908
3	Jodhpur VVNL	32.000%	3.126
Total			9.770

ली

वकील

रिजिस्ट्रार

अधीक्षक

अधीक्षक



**एसजेवीएन लिमिटेड**  
वाणिज्य एवं प्रणाली प्रचालन विभाग

मई, 2015 के महीने के लिए REA के अनुसार रामपुर जनविद्युत परियोजना के लाभार्थियों को भारत  
औसत % क्षमता का आबंटन (Weighted Avg. %age Capacity Allocations of RHPS to Beneficiaries  
as per final REA dated 02.07.2015, for the month of May, 2015

FY: 2015-16

Period: 01.05.2015 to 31.05.2015

क्रम संख्या (Sr. No.)	लाभार्थी (Beneficiary)	13% नि: शुल्क और 26.1% इक्विटी बिजली सहित भारत औसत प्रतिशत क्षमता के आबंटन (Wtd. Avg. %age Capacity Allocation (Including 13% Free Power and 26.1 % equity power)	भारत औसत प्रतिशत क्षमता के आबंटन (हिमाचल प्रदेश और एचपीएसईबी के SOR की हिस्सेदारी से 13% मुफ्त बिजली को छोड़कर) Wtd. Avg. %age Capacity Allocation (excluding 13% Free Power from the share of GoHP & SoR of HPSEB)	आनुपातिक भारत औसत प्रतिशत क्षमता के आबंटन (मुफ्त बिजली छोड़कर) Proportionate Weighted Avg. %age Capacity Allocation (Excluding Free Power)
		A	B	C=B/0.87
1	Chandigarh	0.310	0.310	0.356
2	Haryana	4.700	4.700	5.402
3	GOHP	42.460	26.100	30.000
4	HPSEB	0.000	3.360	3.862
5	J&K	9.220	9.220	10.598
6	Punjab	6.170	6.170	7.092
7	Uttarakhand	11.200	11.200	12.874
8	Uttar Pradesh	17.440	17.440	20.046
9	Rajasthan	8.500	8.500	9.770
	Total	100.000	87.000	100.000

राजस्थान की डिस्कॉम का भारत औसत % क्षमता का आबंटन वित्तीय वर्ष : 2015-16 के लिए (Weighted Avg. % age Capacity Allocations to Discoms of Rajasthan for FY: 2015-16) (Period: 01.05.2015 to 31.05.2015)

क्रम संख्या (Sr. No)	राजस्थान डिस्कॉम (Rajasthan Discom)	प्रतिशत क्षमता (% age Share)	13% नि: शुल्क बिजली सहित भारत औसत प्रतिशत क्षमता के आबंटन (Proportionate Weighted Avg. %age Capacity Allocation (excluding of 13% Free Power))
1	Ajmer VVNL	28.000%	2.736
2	Jalpur VVNL	40.000%	3.908
3	Jodhpur VVNL	32.000%	3.126
	Total		9.770

7

**एसजेवीएन लिमिटेड**  
वाणिज्य एवं प्रणाली प्रचालन विभाग

जून, 2015 के महीने के लिए REA के अनुसार रामपुर जलविद्युत परियोजना के लाभार्थियों को भारत  
औसत % क्षमता का आबंटन (Weighted Avg. %age Capacity Allocations of RHPS to Beneficiaries  
as per final REA dated 28.07.2015, for the month of June 2015

वित्तीय वर्ष (FY): 2015-16

अवधि (Period): 01.06.2015 to 30.06.2015

क्रम संख्या (Sr. No.)	लाभार्थी (Beneficiary)	13% निः शुल्क और 26.1% इन्विट्री बिजली सहित भारत औसत प्रतिशत क्षमता के आबंटन (Wtd. Avg. %age Capacity Allocation (Including 13% Free Power and 26.1 % equity power)	भारत औसत प्रतिशत क्षमता के आबंटन (हिमाचल प्रदेश और एचपीएसईबी के SOR की हिस्सेदारी से 13% मुफ्त बिजली को छोड़कर) Wtd. Avg. %age Capacity Allocation (excluding 13% Free Power from the share of CoHP & SoR of HPSEB)	आनुपातिक भारत औसत प्रतिशत क्षमता के आबंटन (मुफ्त बिजली छोड़कर) Proportionate Weighted Avg. %age Capacity Allocation (Excluding Free Power)
		A	B	C=B/0.87
1	Chandigarh	0.377	0.377	0.433
2	Haryana	4.242	4.242	4.876
3	GOHP	42.001	26.100	30.000
4	HPSEB	0.000	2.901	3.334
5	J&K	9.028	9.028	10.377
6	Punjab	7.662	7.662	8.807
7	Uttarakhand	11.075	11.075	12.730
8	Uttar Pradesh	17.765	17.765	20.420
9	Rajasthan	7.850	7.850	9.023
	Total	100.000	87.000	100.000

राजस्थान की डिस्कॉम का भारत औसत % क्षमता का आबंटन वित्तीय वर्ष : 2015-16 के लिए (Weighted Avg. % age Capacity Allocations to Discoms of Rajasthan for FY: 2015-16) (अवधि (Period): 01.06.2015 to 30.06.2015)

क्रम संख्या (Sr. No)	राजस्थान डिस्कॉम (Rajasthan Discom)	प्रतिशत क्षमता (% age Share)	13% निः शुल्क बिजली रहित भारत औसत प्रतिशत क्षमता के आबंटन (Proportionate Weighted Avg. %age Capacity Allocation (excluding of 13% Free Power))
1	Ajmer VVNL	28.000%	2.526
2	Jaipur VVNL	40.000%	3.609
3	Bhilai VVNL	32.000%	2.888
	Total		9.023

मार्गिक

प्रमुख

दिग्दर्शक

अधीक्षक

अधीक्षक

**एसजेवीएन लिमिटेड**  
वणिज्य एवं प्रणाली प्रबालन विभाग

रामपुर एकीकृत मा जुलाई, 2015 के महीने के लिए REA के अनुसार रामपुर जलविद्युत परियोजना के लाभार्थियों को भारित औसत % क्षमता का आवंटन (Weighted Avg. %age Capacity Allocations of RPS to Beneficiaries as per final REA dated 09.07.2015, for the month of July, 2015)

वित्तीय वर्ष (FY): 2015-16

अवधि (Period): 01.07.2015 to 31.07.2015

क्रम संख्या (Sr. No)	लाभार्थी (Beneficiary)	13% नि: शुल्क और 26.1% इन्विटी बिजली सहित भारित औसत प्रतिशत क्षमता के आवंटन (Wtd. Avg. %age Capacity Allocation including 13% Free Power and 26.1 % equity power)	भारित औसत प्रतिशत क्षमता के आवंटन (हिमाचल प्रदेश और पश्चिमी प्रदेश के 30R की हिस्सेदारी से 13% मुफ्त बिजली को छोड़कर) Wtd. Avg. %age Capacity Allocation (excluding 13% Free Power from the share of GHP & SoR of HPWB)	आनुपातिक भारित औसत प्रतिशत क्षमता के आवंटन (मुफ्त बिजली छोड़कर) Proportionate Weighted Avg. %age Capacity Allocation (Excluding Free Power)
		A	B	C=B/0.87
1	चंडीगढ़	0.390	0.390	0.448
2	हरियाणा	4.150	4.150	4.770
3	हिमाचल प्रदेश (GoHP)	41.910	26.100	30.000
4	एकीकृत	0.000	2.810	3.230
5	जम्मू और कश्मीर	8.999	8.999	10.343
6	पंजाब	7.969	7.969	9.160
7	उत्तराखंड	11.050	11.050	12.701
8	उत्तर प्रदेश	17.812	17.812	20.474
9	राजस्थान	7.720	7.720	8.874
	कुल (Total)	100.000	87.000	100.000

राजस्थान की डिस्कॉम का भारित औसत % क्षमता का आवंटन वित्तीय वर्ष : 2015-16 के लिए (Weighted Avg. %age Capacity Allocations to Discoms of Rajasthan for FY: 2015-16) (अवधि (Period): 01.07.2015 to 31.07.2015)

क्रम संख्या (Sr. No)	राजस्थान डिस्कॉम (Rajasthan Discoms)	प्रतिशत क्षमता (%age Share)	13% नि: शुल्क बिजली सहित भारित औसत प्रतिशत क्षमता के आवंटन (Proportionate Weighted Avg. %age Capacity Allocation (excluding of 13% Free Power))
1	अजमेर वीवीएनएल	28.000%	2.485
2	जयपुर वीवीएनएल	40.000%	3.549
3	जोधपुर वीवीएनएल	32.000%	2.840
	कुल (Total)	100.000%	8.874

सी/

ए/

सी/

सी/

सी/

13



Revision-1

**एसजेवीएन लिमिटेड**  
वाणिज्य एवं प्रणाली प्रचालन विभाग

रामपुर एचपीएस का अगस्त, 2015 के महीने के लिए REA के अनुसार रामपुर जलविद्युत परियोजना के लाभार्थियों को भारित औसत % क्षमता का आवंटन (Weighted Avg. %age Capacity Allocations of RHPS to Beneficiaries as per final REA dated 30.09.2015, for the month of August, 2015)				
वित्तीय वर्ष (FY): 2015-16				
अवधि (Period): 01.08.2015 to 31.08.2015				
क्रम संख्या (Sr. No.)	लाभार्थी (Beneficiary)	13% नि: शुल्क और 26.1% इन्विंटी बिजली सहित भारित औसत प्रतिशत क्षमता के आवंटन } Wtd. Avg. %age Capacity Allocation (Including 13% Free Power and 26.1 % equity power)	भारित औसत प्रतिशत क्षमता के आवंटन (हिमाचल प्रदेश और एचपीएसईवी के SOR की हिस्सेदारी से 13% मुफ्त बिजली को छोड़कर) Wtd. Avg. %age Capacity Allocation (excluding 13% Free Power from the share of GoHP & SoR of HPSEB)	आनुपातिक भारित औसत प्रतिशत क्षमता के आवंटन (मुफ्त बिजली छोड़कर) Proportionate Weighted Avg. %age Capacity Allocation (Excluding Free Power)
		A	B	C=B/0.87
1	चंडीगढ़	0.390	0.390	0.448
2	हरियाणा	4.150	4.150	4.770
3	हिमाचल प्रदेश (GoHP)	41.910	26.100	30.000
4	एचपीएसईवी	0.000	2.810	3.230
5	जम्मू और कश्मीर	9.010	9.010	10.357
6	पंजाब	7.980	7.980	9.172
7	उत्तराखंड	11.050	11.050	12.701
8	उत्तर प्रदेश	17.790	17.790	20.448
9	राजस्थान	7.720	7.720	8.874
	कुल (Total)	100.000	87.000	100.000

राजस्थान की डिस्कॉम का भारित औसत % क्षमता का आवंटन वित्तीय वर्ष : 2015-16 के लिए (Weighted Avg. % age Capacity Allocations to Discoms of Rajasthan for FY: 2015-16) (अवधि (Period): 01.08.2015 to 31.08.2015)

क्रम संख्या (Sr. No)	राजस्थान डिस्कॉम (Rajasthan Discom)	प्रतिशत क्षमता (% age Share)	13% नि: शुल्क बिजली सहित भारित औसत प्रतिशत क्षमता के आवंटन {Proportionate Weighted Avg. %age Capacity Allocation (excluding of 13% Free Power)}
1	अजमेर वीवीएनएल	28.000%	2.485
2	जयपुर वीवीएनएल	40.000%	3.549
3	जोधपुर वीवीएनएल	32.000%	2.840
	कुल (Total)	100.000%	8.874

06



**एसजेवीएन लिमिटेड**  
वाणिज्य एवं प्रणाली प्रचालन विभाग

रामपुर एचपीएस का सितम्बर, 2015 के महीने के लिए REA के अनुसार रामपुर जलविद्युत परियोजना के लाभार्थियों को भारित औसत % क्षमता का आबंटन (Weighted Avg. %age Capacity Allocations of RHPS to Beneficiaries as per final REA dated 26.10.2015, for the month of September, 2015)

वित्तीय वर्ष (FY): 2015-16  
अवधि (Period): 01.09.2015 to 30.09.2015

क्रम संख्या (Sr. No.)	लाभार्थी (Beneficiary)	13% नि: शुल्क और 26.1% इक्विटी बिजली सहित भारित औसत प्रतिशत क्षमता के आबंटन (Including 13% Free Power and 26.1 % equity power)	भारित औसत प्रतिशत क्षमता के आबंटन (हिमाचल प्रदेश और एचपीएसईबी के SOR की हिस्सेदारी से 13% मुफ्त बिजली को छोड़कर) Wtd. Avg. %age Capacity Allocation (excluding 13% Free Power from the share of GoHP & SoR of HPSEB)	आनुपातिक भारित औसत प्रतिशत क्षमता के आबंटन (मुफ्त बिजली छोड़कर) Proportionate Weighted Avg. %age Capacity Allocation (Excluding Free Power)
		A	B	C=B/0.87
1	चंडीगढ़	0.390	0.390	0.448
2	हरियाणा	4.150	4.150	4.770
3	हिमाचल प्रदेश (GoHP)	41.910	26.100	30.000
4	एचपीएसईबी	0.000	2.810	3.230
5	जम्मू और कश्मीर	9.010	9.010	10.357
6	पंजाब	7.980	7.980	9.172
7	उत्तराखंड	11.050	11.050	12.701
8	उत्तर प्रदेश	17.790	17.790	20.448
9	राजस्थान	7.720	7.720	8.874
	कुल (Total)	100.000	87.000	100.000

राजस्थान की डिस्कॉम का भारित औसत % क्षमता का आबंटन वित्तीय वर्ष : 2015-16 के लिए (Weighted Avg. % age Capacity Allocations to Discoms of Rajasthan for FY: 2015-16) (अवधि (Period): 01.09.2015 to 30.09.2015)

क्रम संख्या (Sr. No.)	राजस्थान डिस्कॉम (Rajasthan Discom)	प्रतिशत क्षमता (% age Share)	13% नि: शुल्क बिजली सहित भारित औसत प्रतिशत क्षमता के आबंटन {Proportionate Weighted Avg. %age Capacity Allocation (excluding of 13% Free Power)}
1	अजमेर वीवीएनएल	28.000%	2.485
2	जयपुर वीवीएनएल	40.000%	3.549
3	जोधपुर वीवीएनएल	32.000%	2.840
	कुल (Total)	100.000%	8.874

ली

शुभ

राजेश कुमार, JMI.


**एसजेवीएन लिमिटेड**  
वाणिज्य एवं प्रणाली प्रचालन विभाग

रामपुर एचपीएस का अक्टूबर, 2015 के महीने के लिए REA के अनुसार रामपुर जलविद्युत परियोजना के लाभार्थियों को भारित औसत % क्षमता का आवंटन (Weighted Avg. %age Capacity Allocations of RHPS to Beneficiaries as per final REA dated 02.12.2015, for the month of October, 2015)

वित्तीय वर्ष (FY): 2015-16				
अवधि (Period): 01.10.2015 to 31.10.2015				
क्रम संख्या (Sr. No.)	लाभार्थी (Beneficiary)	13% नि: शुल्क और 26.1% इन्विंटी बिजली सहित भारित औसत प्रतिशत क्षमता के आवंटन (Wtd. Avg. %age Capacity Allocation (Including 13% Free Power and 26.1% equity power))	भारित औसत प्रतिशत क्षमता के आवंटन (हिमाचल प्रदेश और एचपीएसईवी के SOR की हिस्सेदारी से 13% मुफ्त बिजली को छोड़कर) Wtd. Avg. %age Capacity Allocation (excluding 13% Free Power from the share of GoHP & SoR of HPSEB)	आनुपातिक भारित औसत प्रतिशत क्षमता के आवंटन (मुफ्त बिजली छोड़कर) Proportionate Weighted Avg. %age Capacity Allocation (Excluding Free Power)
		A	B	C=B/0.87
1	चंडीगढ़	0.390	0.390	0.448
2	हरियाणा	4.150	4.150	4.770
3	हिमाचल प्रदेश (GoHP)	41.910	26.100	30.000
4	एचपीएसईवी	0.000	2.810	3.230
5	जम्मू और कश्मीर	9.000	9.000	10.345
6	पंजाब	7.970	7.970	9.161
7	उत्तराखंड	11.050	11.050	12.701
8	उत्तर प्रदेश	17.810	17.810	20.471
9	राजस्थान	7.720	7.720	8.874
	कुल (Total)	100.000	87.000	100.000

राजस्थान की डिस्कॉम का भारित औसत % क्षमता का आवंटन वित्तीय वर्ष : 2015-16 के लिए (Weighted Avg. % age Capacity Allocations to Discoms of Rajasthan for FY: 2015-16) (अवधि (Period): 01.10.2015 to 31.10.2015)

क्रम संख्या (Sr. No)	राजस्थान डिस्कॉम (Rajasthan Discom)	प्रतिशत क्षमता (% age Share)	13% नि: शुल्क बिजली रहित भारित औसत प्रतिशत क्षमता के आवंटन (Proportionate Weighted Avg. %age Capacity Allocation (excluding of 13% Free Power))
1	अजमेर वीवीएनएल	28.000%	2.485
2	जयपुर वीवीएनएल	40.000%	3.549
3	जोधपुर वीवीएनएल	32.000%	2.840
	कुल (Total)	100.000%	8.874





Revision-1

**एसजेवीएन लिमिटेड**  
**वाणिज्य एवं प्रणाली प्रचालन विभाग**

रामपुर एचपीएस का नवंबर, 2015 के महीने के लिए REA के अनुसार रामपुर जलविद्युत परियोजना के लाभार्थियों को भारत औसत % क्षमता का आबंटन (Weighted Avg. %age Capacity Allocations of RHPS to Beneficiaries as per final REA dated 25.01.2015, for the month of November, 2015

वित्तीय वर्ष (FY): 2015-16

अवधि (Period): 01.11.2015 to 30.11.2015

क्रम संख्या (Sr. No.)	लाभार्थी (Beneficiary)	13% नि: शुल्क और 26.1% इक्विटी बिजली सहित भारत औसत प्रतिशत क्षमता के आबंटन (Wtd. Avg. %age Capacity Allocation (Including 13% Free Power and 26.1 % equity power)	भारत औसत प्रतिशत क्षमता के आबंटन (हिमाचल प्रदेश और एचपीएसईवी के SOR की हिस्सेदारी से 13% मुफ्त बिजली को छोड़कर) Wtd. Avg. %age Capacity Allocation (excluding 13% Free Power from the share of GoHP & SoR of HPSEB)	आनुपातिक भारत औसत प्रतिशत क्षमता के आबंटन (मुफ्त बिजली छोड़कर) Proportionate Weighted Avg. %age Capacity Allocation (Excluding Free Power)
		A	B	C=B/0.87
1	चंडीगढ़	0.361	0.361	0.415
2	हरियाणा	4.150	4.150	4.770
3	हिमाचल प्रदेश (GoHP)	42.255	26.100	30.000
4	एचपीएसईवी	0.000	3.155	3.626
5	जम्मू और कश्मीर	9.158	9.158	10.527
6	पंजाब	7.108	7.108	8.170
7	उत्तराखंड	11.222	11.222	12.899
8	उत्तर प्रदेश	17.740	17.740	20.391
9	राजस्थान	8.006	8.006	9.202
	<b>कुल (Total)</b>	<b>100.000</b>	<b>87.000</b>	<b>100.000</b>

राजस्थान की डिस्कॉम का भारत औसत % क्षमता का आबंटन वित्तीय वर्ष : 2015-16 के लिए (Weighted Avg. % age Capacity Allocations to Discoms of Rajasthan for FY: 2015-16) (अवधि (Period): 01.11.2015 to 30.11.2015)

क्रम संख्या (Sr. No)	राजस्थान डिस्कॉम (Rajasthan Discom)	प्रतिशत क्षमता (% age Share)	13% नि: शुल्क बिजली सहित भारत औसत प्रतिशत क्षमता के आबंटन (Proportionate Weighted Avg. %age Capacity Allocation (excluding of 13% Free Power))
1	अजमेर वीवीएनएल	28.000%	2.577
2	जयपुर वीवीएनएल	40.000%	3.680
3	जोधपुर वीवीएनएल	32.000%	2.945
	<b>कुल (Total)</b>	<b>100.000%</b>	<b>9.202</b>

मि

मि

मि

मि

**एसजेवीएन लिमिटेड**  
वाणिज्य एवं प्रणाली प्रचालन विभाग

रामपुर एचपीएस का दिसंबर, 2015 के महीने के लिए REA के अनुसार रामपुर जलविद्युत परियोजना के लाभार्थियों को भारित औसत % क्षमता का आबंटन (Weighted Avg. %age Capacity Allocations of RHPS to Beneficiaries as per final REA dated 10.02.2016, for the month of December, 2015)				
वित्तीय वर्ष (FY): 2015-16				
अवधि (Period): 01.12.2015 to 31.12.2015				
क्रम संख्या (Sr. No.)	लाभार्थी (Beneficiary)	13% निः शुल्क और 26.1% इन्विटी बिजली सहित भारित औसत प्रतिशत क्षमता के आबंटन (Including 13% Free Power and 26.1 % equity power)	भारित औसत प्रतिशत क्षमता के आबंटन (हिमाचल प्रदेश और एचपीएसईबी के SOR की हिस्सेदारी से 13% मुफ्त बिजली को छोड़कर) Wid. Avg. %age Capacity Allocation (excluding 13% Free Power from the share of GoHP & SoR of HPSEB)	आनुपातिक भारित औसत प्रतिशत क्षमता के आबंटन (मुफ्त बिजली छोड़कर) Proportionate Weighted Avg. %age Capacity Allocation (Excluding Free Power)
		A	B	C=B/0.87
1	चंडीगढ़	0.310	0.310	0.356
2	हरियाणा	4.150	4.150	4.770
3	हिमाचल प्रदेश (GoHP)	42.850	26.100	30.000
4	एचपीएसईबी	0.000	3.750	4.310
5	जम्मू और कश्मीर	9.430	9.430	10.840
6	पंजाब	5.620	5.620	6.460
7	उत्तराखंड	11.520	11.520	13.241
8	उत्तर प्रदेश	17.620	17.620	20.253
9	राजस्थान	8.500	8.500	9.770
	<b>कुल (Total)</b>	<b>100.000</b>	<b>87.000</b>	<b>100.000</b>

राजस्थान की डिस्कॉम का भारित औसत % क्षमता का आबंटन वित्तीय वर्ष : 2015-16 के लिए (Weighted Avg. % age Capacity Allocations to Discoms of Rajasthan for FY: 2015-16) (अवधि (Period): 01.12.2015 to 31.12.2015)			
क्रम संख्या (Sr. No)	राजस्थान डिस्कॉम (Rajasthan Discom)	प्रतिशत क्षमता (% age Share)	13% निः शुल्क बिजली सहित भारित औसत प्रतिशत क्षमता के आबंटन (Proportionate Weighted Avg. %age Capacity Allocation (excluding of 13% Free Power))
1	अजमेर वीवीएनएल	28.000%	2.736
2	जयपुर वीवीएनएल	40.000%	3.908
3	जोधपुर वीवीएनएल	32.000%	3.126
	<b>कुल (Total)</b>	<b>100.000%</b>	<b>9.770</b>

2016

2016

2016

2016

2016

**एसजेवीएन लिमिटेड**  
वाणिज्य एवं प्रणाली प्रचालन विभाग

Revision-1

रामपुर एचपीएस का जनवरी, 2016 के महीने के लिए REA के अनुसार रामपुर जलविद्युत परियोजना के लाभार्थियों को भारित औसत % क्षमता का आबंटन [Weighted Avg. %age Capacity Allocations of RHPS to Beneficiaries as per final REA dated 09.03.2016, for the month of January, 2016


वित्तीय वर्ष (FY): 2015-16

अवधि (Period): 01.01.2016 to 31.01.2016

क्रम संख्या (Sr. No.)	लाभार्थी (Beneficiary)	13% नि: शुल्क और 26.1% इन्विटी बिजली सहित भारित औसत प्रतिशत क्षमता के आबंटन (Wtd. Avg. %age Capacity Allocation (Including 13% Free Power and 26.1 % equity power)	भारित औसत प्रतिशत क्षमता के आबंटन (हिमाचल प्रदेश और एचपीएसईवी के SOR की हिस्सेदारी से 13% मुफ्त बिजली को छोड़कर) Wtd. Avg. %age Capacity Allocation (excluding 13% Free Power from the share of GoHP & SoR of HPSEB)	आनुपातिक भारित औसत प्रतिशत क्षमता के आबंटन (मुफ्त बिजली छोड़कर) Proportionate Weighted Avg. %age Capacity Allocation (Excluding Free Power)
		A	B	C=B/0.87
1	घंडीगढ़	0.310	0.310	0.356
2	हरियाणा	4.150	4.150	4.770
3	हिमाचल प्रदेश (GoHP)	42.850	26.100	30.000
4	एचपीएसईवी	0.000	3.750	4.310
5	जम्मू और कश्मीर	9.430	9.430	10.840
6	पंजाब	5.620	5.620	6.460
7	उत्तराखंड	11.520	11.520	13.241
8	उत्तर प्रदेश	17.620	17.620	20.253
9	राजस्थान	8.500	8.500	9.770
कुल (Total)		100.000	87.000	100.000

राजस्थान की डिस्कॉम का भारित औसत % क्षमता का आबंटन वित्तीय वर्ष : 2015-16 के लिए (Weighted Avg. % age Capacity Allocations to Discoms of Rajasthan for FY: 2015-16) (अवधि (Period): 01.01.2016 to 31.01.2016)

क्रम संख्या (Sr. No.)	राजस्थान डिस्कॉम (Rajasthan Discom)	प्रतिशत क्षमता (% age Share)	13% नि: शुल्क बिजली सहित भारित औसत प्रतिशत क्षमता के आबंटन (Proportionate Weighted Avg. %age Capacity Allocation (excluding of 13% Free Power))
1	अजमेर वीवीएनएल	28.000%	2.736
2	जयपुर वीवीएनएल	40.000%	3.908
3	जोधपुर वीवीएनएल	32.000%	3.126
कुल (Total)		100.000%	9.770



Oct-15

**एसजेवीएन लिमिटेड**  
वाणिज्य एवं प्रणाली प्रचालन विभाग

रामपुर एचपीएस का फरवरी, 2016 के महीने के लिए REA के अनुसार रामपुर जलविद्युत परियोजना के लाभार्थियों को भारत औसत % क्षमता का आबंटन (Weighted Avg. %age Capacity Allocations of RHPS to Beneficiaries as per final REA dated 05.04.2016, for the month of February, 2016)

वित्तीय वर्ष (FY): 2015-16  
अवधि (Period): 01.02.2016 to 29.02.2016

क्रम संख्या (Sr. No.)	लाभार्थी (Beneficiary)	13% नि: शुल्क और 26.1% इक्विटी बिजली सहित भारत औसत प्रतिशत क्षमता के आबंटन {Wtd. Avg. %age Capacity Allocation (Including 13% Free Power and 26.1 % equity power)}	भारत औसत प्रतिशत क्षमता के आबंटन(हिमाचल प्रदेश और एचपीएसईवी के SoR की हिस्सेदारी से 13% मुफ्त बिजली को छोड़कर) Wtd. Avg. %age Capacity Allocation (excluding 13% Free Power from the share of GoHP & SoR of HPSEB)	आनुपातिक भारत औसत प्रतिशत क्षमता के आबंटन (मुफ्त बिजली छोड़कर) Proportionate Weighted Avg. %age Capacity Allocation (Excluding Free Power)
		A	B	C=B/0.87
1	घंडीगढ़	0.310	0.310	0.356
2	हरियाणा	4.150	4.150	4.770
3	हिमाचल प्रदेश (GoHP)	42.847	26.100	30.000
4	एचपीएसईवी	0.000	3.747	4.307
5	जम्मू और कश्मीर	9.422	9.422	10.830
6	पंजाब	5.620	5.620	6.460
7	उत्तराखंड	11.516	11.516	13.237
8	उत्तर प्रदेश	17.635	17.635	20.270
9	राजस्थान	8.500	8.500	9.770
	कुल (Total)	100.000	87.000	100.000

राजस्थान की डिस्कॉम का भारत औसत % क्षमता का आबंटन वित्तीय वर्ष : 2015-16 के लिए (Weighted Avg. % age Capacity Allocations to Discoms of Rajasthan for FY: 2015-16) (अवधि (Period): 01.02.2016 to 29.02.2016)


क्रम संख्या (Sr. No.)	राजस्थान डिस्कॉम (Rajasthan Discom)	प्रतिशत क्षमता (% age Share)	13% नि: शुल्क बिजली सहित भारत औसत प्रतिशत क्षमता के आबंटन {Proportionate Weighted Avg. %age Capacity Allocation (excluding of 13% Free Power)}
1	अजमेर वीवीएनएल	28.000%	2.736
2	जयपुर वीवीएनएल	40.000%	3.908
3	जोधपुर वीवीएनएल	32.000%	3.126
	कुल (Total)	100.000%	9.770

राजिंदर सिंह

**एसजेवीएन लिमिटेड**  
वाणिज्य एवं प्रणाली प्रचालन विभाग

रामपुर एचपीएस का मार्च, 2016 के महीने के लिए REA के अनुसार रामपुर जलविद्युत परियोजना के लाभार्थियों को भारित औसत % क्षमता का आवंटन (Weighted Avg. %age Capacity Allocations of RHPS to Beneficiaries as per final REA dated 02.05.2016, for the month of March, 2016)				
वित्तीय वर्ष (FY): 2015-16				
अवधि (Period): 01.03.2016 to 31.03.2016				
क्रम संख्या (Sr. No.)	लाभार्थी (Beneficiary)	13% नि: शुल्क और 26.1% इन्विंटी बिजली सहित भारित औसत प्रतिशत क्षमता के आवंटन (Wtd. Avg. %age Capacity Allocation (Including 13% Free Power and 26.1 % equity power)	भारित औसत प्रतिशत क्षमता के आवंटन (हिमाचल प्रदेश और एचपीएसईवी के SOR की हिस्सेदारी से 13% मुफ्त बिजली को छोड़कर) Wtd. Avg. %age Capacity Allocation (excluding 13% Free Power from the share of GoHP & SoR of HPSEB)	आनुपातिक भारित औसत प्रतिशत क्षमता के आवंटन (मुफ्त बिजली छोड़कर) Proportionate Weighted Avg. %age Capacity Allocation (Excluding Free Power)
		A	B	C=B/0.87
1	चंडीगढ़	0.310	0.310	0.356
2	हरियाणा	4.150	4.150	4.770
3	हिमाचल प्रदेश (GoHP)	42.840	26.100	30.000
4	एचपीएसईवी	0.000	3.740	4.299
5	जम्मू और कश्मीर	9.410	9.410	10.816
6	पंजाब	5.620	5.620	6.460
7	उत्तराखंड	11.510	11.510	13.230
8	उत्तर प्रदेश	17.660	17.660	20.299
9	राजस्थान	8.500	8.500	9.770
	कुल (Total)	100.000	87.000	100.000

राजस्थान की डिस्कॉम का भारित औसत % क्षमता का आवंटन वित्तीय वर्ष : 2015-16 के लिए (Weighted Avg. % age Capacity Allocations to Discoms of Rajasthan for FY: 2015-16) (अवधि (Period): 01.03.2016 to 31.03.2016)			
क्रम संख्या (Sr. No)	राजस्थान डिस्कॉम (Rajasthan Discom)	प्रतिशत क्षमता (% age Share)	13% नि: शुल्क बिजली सहित भारित औसत प्रतिशत क्षमता के आवंटन (Proportionate Weighted Avg. %age Capacity Allocation (excluding of 13% Free Power))
1	अजमेर वीवीएनएल	28.000%	2.736
2	जयपुर वीवीएनएल	40.000%	3.908
3	जोधपुर वीवीएनएल	32.000%	3.126
	कुल (Total)	100.000%	9.770


  
 37

**एसजेवीएन लिमिटेड**  
वाणिज्य एवं प्रणाली प्रचालन विभाग

रामपुर एचपीएस का अप्रैल, 2016 के महीने के लिए REA के अनुसार रामपुर जलविद्युत परियोजना के  
भागीदारों को भारत औसत % क्षमता का आवंटन (Weighted Avg. %age Capacity Allocations of  
RHPS to Beneficiaries as per final REA dated 22.06.2016, for the month of April, 2016

वित्तीय वर्ष (FY): 2016-17

अवधि (Period): 01.04.2016 to 30.04.2016

क्र. सं. क्र. सं. लाभार्थी (Beneficiary)	13% नि: शुल्क और 26.1% मुक्ति बिजली रहित भारत औसत प्रतिशत क्षमता के आवंटन (Wtd. Avg. %age Capacity Allocation (Including 13% Free Power and 26.1 % equity power)	भारत औसत प्रतिशत क्षमता के आवंटन (हिमाचल प्रदेश और एचपीएसईवी के SOR की हिस्सेदारी से 13% मुक्त बिजली को छोड़कर) Wtd. Avg. %age Capacity Allocation (excluding 13% Free Power from the share of GoHP & SoR of HPSEB)	आनुपातिक भारत औसत प्रतिशत क्षमता के आवंटन (मुक्त बिजली छोड़कर) Proportionate Weighted Avg. %age Capacity Allocation (Excluding Free Power)
	A	B	C=B/0.87
चंडीगढ़	0.360	0.360	0.414
हरियाणा	4.150	4.150	4.770
हिमाचल प्रदेश (GoHP)	41.910	26.100	30.000
एचपीएसईवी	0.000	2.810	3.230
जम्मू और कश्मीर	9.740	9.740	11.195
पंजाब	5.620	5.620	6.460
उत्तराखण्ड	11.650	11.650	13.391
उत्तर प्रदेश	17.960	17.960	20.643
राजस्थान	8.610	8.610	9.897
कुल (Total)	100.000	87.000	100.000

राजस्थान की डिस्कॉम का भारत औसत % क्षमता का आवंटन वित्तीय वर्ष : 2016-17 के  
लिए (Weighted Avg. %age Capacity Allocations to Discoms of Rajasthan for FY:  
2016-17) (अवधि (Period): 01.04.2016 to 30.04.2016)

क्रम संख्या (Sr. No)	राजस्थान डिस्कॉम (Rajasthan Discom)	प्रतिशत क्षमता (% age Share)	13% नि: शुल्क बिजली रहित भारत औसत प्रतिशत क्षमता के आवंटन {Proportionate Weighted Avg. %age Capacity Allocation (excluding of 13% Free Power)}
1	अजमेर वीवीएनएल	28.000%	2.771
2	जयपुर वीवीएनएल	40.000%	3.959
3	जोधपुर वीवीएनएल	32.000%	3.167
कुल (Total)		100.000%	9.897

नवीन

प्रमुख

नरिन्द्र

अमित

**एसजेवीएन लिमिटेड**  
वाणिज्य एवं प्रणाली प्रचालन विभाग

Revision-1

रामपुर एचपीएस का मई, 2016 के महीने के लिए REA के अनुसार रामपुर जलविद्युत परियोजना के लाभार्थियों को भारत औसत % क्षमता का आवंटन (Weighted Avg. %age Capacity Allocations of RHPS to Beneficiaries as per final REA dated 02.08.2016, for the month of May, 2016)

वित्तीय वर्ष (FY): 2016-17

अवधि (Period): 01.05.2016 to 31.05.2016

क्रम संख्या (Sr. No)	लाभार्थी (Beneficiary)	13% नि: शुल्क और 26.1% इक्विटी बिजली सहित भारत औसत प्रतिशत क्षमता के आवंटन (Wtd. Avg. %age Capacity Allocation (Including 13% Free Power and 26.1 % equity power)	भारत औसत प्रतिशत क्षमता के आवंटन (हिमाचल प्रदेश और एचपीएसईवी के SoR की हिस्सेदारी से 13% मुफ्त बिजली को छोड़कर) Wtd. Avg. %age Capacity Allocation (excluding 13% Free Power from the share of GoHP & SoR of HPSEB)	आनुपातिक भारत औसत प्रतिशत क्षमता के आवंटन (मुफ्त बिजली छोड़कर) Proportionate Weighted Avg. %age Capacity Allocation (Excluding Free Power)
		A	B	C=B/0.87
1	बांडीगढ़	0.360	0.360	0.414
2	हरियाणा	4.150	4.150	4.770
3	हिमाचल प्रदेश (GoHP)	41.910	26.100	30.000
4	एचपीएसईवी	0.000	2.810	3.230
5	जम्मू और कश्मीर	9.740	9.740	11.195
6	पंजाब	5.620	5.620	6.460
7	उत्तराखंड	11.650	11.650	13.391
8	उत्तर प्रदेश	17.960	17.960	20.643
9	राजस्थान	8.610	8.610	9.897
	<b>कुल (Total)</b>	<b>100.000</b>	<b>87.000</b>	<b>100.000</b>

राजस्थान की डिस्कॉम का भारत औसत % क्षमता का आवंटन वित्तीय वर्ष : 2016-17 के लिए (Weighted Avg. % age Capacity Allocations to Discoms of Rajasthan for FY: 2016-17) (अवधि (Period): 01.05.2016 to 31.05.2016)

क्रम संख्या (Sr. No)	राजस्थान डिस्कॉम (Rajasthan Discom)	प्रतिशत क्षमता (% age Share)	13% नि: शुल्क बिजली रहित भारत औसत प्रतिशत क्षमता के आवंटन (Proportionate Weighted Avg. %age Capacity Allocation (excluding of 13% Free Power))
1	अजमेर वीवीएनएल	28.000%	2.771
2	जयपुर वीवीएनएल	40.000%	3.959
3	जोधपुर वीवीएनएल	32.000%	3.167
	<b>कुल (Total)</b>	<b>100.000%</b>	<b>9.897</b>



**एसजेवीएन लिमिटेड**  
वाणिज्य एवं प्रणाली प्रचालन विभाग

रामपुर एचपीएस का जून, 2016 के महीने के लिए REA के अनुसार रामपुर जलविद्युत परियोजना के लाभार्थियों को भारत औसत % क्षमता का आवंटन (Weighted Avg. %age Capacity Allocations of RHPS to Beneficiaries as per final REA dated 04.01.2017, for the month of June, 2016)


वित्तीय वर्ष (FY): 2016-17

अवधि (Period): 01.06.2016 to 30.06.2016

क्रम संख्या (Sr. No)	लाभार्थी (Beneficiary)	13% नि: शुल्क और 26.1% इक्विटी विजली सहित भारत औसत प्रतिशत क्षमता के आवंटन (Wtd. Avg. %age Capacity Allocation (Including 13% Free Power and 26.1 % equity power)	भारत औसत प्रतिशत क्षमता के आवंटन (हिमाचल प्रदेश और एचपीएसईवी के SoR की हिस्सेदारी से 13% मुफ्त विजली को छोड़कर) (Wtd. Avg. %age Capacity Allocation (excluding 13% Free Power from the share of GoHP & SoR of HPSEB)	आनुपातिक भारत औसत प्रतिशत क्षमता के आवंटन (मुफ्त विजली छोड़कर) (Proportionate Weighted Avg. %age Capacity Allocation (Excluding Free Power)
		A	B	C=B/0.87
1	चंडीगढ़	0.360	0.360	0.414
2	हरियाणा	4.150	4.150	4.770
3	हिमाचल प्रदेश (GoHP)	41.910	26.100	30.000
4	एचपीएसईवी	0.000	2.810	3.230
5	जम्मू और कश्मीर	9.740	9.740	11.195
6	पंजाब	5.620	5.620	6.460
7	उत्तराखंड	11.650	11.650	13.391
8	उत्तर प्रदेश	17.960	17.960	20.643
9	राजस्थान	8.610	8.610	9.897
	<b>कुल (Total)</b>	<b>100.000</b>	<b>87.000</b>	<b>100.000</b>

राजस्थान की डिस्कॉम का भारत औसत % क्षमता का आवंटन वित्तीय वर्ष : 2016-17 के लिए  
Weighted Avg. % age Capacity Allocations to Discoms of Rajasthan for FY: 2016-17  
(अवधि (Period): 01.06.2016 to 30.06.2016)

क्रम संख्या (Sr. No)	राजस्थान डिस्कॉम (Rajasthan Discom)	प्रतिशत क्षमता (% age Share)	13% नि: शुल्क विजली सहित भारत औसत प्रतिशत क्षमता के आवंटन (Proportionate Weighted Avg. %age Capacity Allocation (excluding of 13% Free Power))
1	अजमेर वीवीएनएल	28.000%	2.771
2	जयपुर वीवीएनएल	40.000%	3.959
3	जोधपुर वीवीएनएल	32.000%	3.167
	<b>कुल (Total)</b>	<b>100.000%</b>	<b>9.897</b>



**एसजेवीएन लिमिटेड**  
वाणिज्य एवं प्रणाली प्रचालन विभाग

रामपुर एचपीएस का जुलाई, 2016 के महीने के लिए REA के अनुसार रामपुर जलविद्युत परियोजना के लाभार्थियों को भारत औसत % क्षमता का आवंटन (Weighted Avg. %age Capacity Allocations of RHPS to Beneficiaries as per final REA dated 06.01.2017, for the month of July, 2016

वित्तीय वर्ष (FY): 2016-17

अवधि (Period): 01.07.2016 to 31.07.2016

क्र.सं. क्र.सं. लाभार्थी (Beneficiary)	13% नि: शुल्क और 26.1% इकिटी विजली सहित भारत औसत प्रतिशत क्षमता के आवंटन (Wtd. Avg. %age Capacity Allocation (Including 13% Free Power and 26.1 % equity power)	भारत औसत प्रतिशत क्षमता के आवंटन (हिमाचल प्रदेश और एचपीएसईवी के SoR की हिस्सेदारी से 13% मुफ्त विजली को छोड़कर) Wtd. Avg. %age Capacity Allocation (excluding 13% Free Power from the share of GoHP & SoR of HPSEB)	आनुपातिक भारत औसत प्रतिशत क्षमता के आवंटन (मुफ्त विजली छोड़कर) Proportionate Weighted Avg. %age Capacity Allocation (Excluding Free Power)
	A	B	C=B/0.87
चंडीगढ़	0.424	0.424	0.487
हरियाणा	4.150	4.150	4.770
हिमाचल प्रदेश (GoHP)	41.910	26.100	30.000
एचपीएसईवी	0.000	2.810	3.230
जम्मू और कश्मीर	9.310	9.310	10.701
पंजाब	6.799	6.799	7.815
उत्तराखण्ड	11.435	11.435	13.144
उत्तर प्रदेश	17.879	17.879	20.551
राजस्थान	8.093	8.093	9.302
<b>कुल (Total)</b>	<b>100.000</b>	<b>87.000</b>	<b>100.000</b>

राजस्थान की डिस्कॉम का भारत औसत % क्षमता का आवंटन वित्तीय वर्ष : 2016-17 के लिए (Weighted Avg. %age Capacity Allocations to Discoms of Rajasthan for FY: 2016-17) (अवधि (Period): 01.07.2016 to 31.07.2016)

क्रम संख्या (Sr. No)	राजस्थान डिस्कॉम (Rajasthan Discom)	प्रतिशत क्षमता (% age Share)	13% नि: शुल्क विजली सहित भारत औसत प्रतिशत क्षमता के आवंटन (Proportionate Weighted Avg. %age Capacity Allocation (excluding of 13% Free Power))
1	अजमेर वीवीएनएल	28.000%	2.604
2	जयपुर वीवीएनएल	40.000%	3.721
3	जोधपुर वीवीएनएल	32.000%	2.977
<b>कुल (Total)</b>		<b>100.000%</b>	<b>9.302</b>

*Signature*

*Signature*

*Signature*

*Signature*

*Signature*

**एसजेवीएन लिमिटेड**  
वाणिज्य एवं प्रणाली प्रचालन विभाग

रामपुर एचपीएस का अगस्त, 2016 के महीने के लिए REA के अनुसार रामपुर जलविद्युत परियोजना के लाभार्थियों को भारत औसत % क्षमता का आवंटन (Weighted Avg. %age Capacity Allocations of RAMPS to Beneficiaries as per final REA dated 31.03.2017, for the month of August, 2016

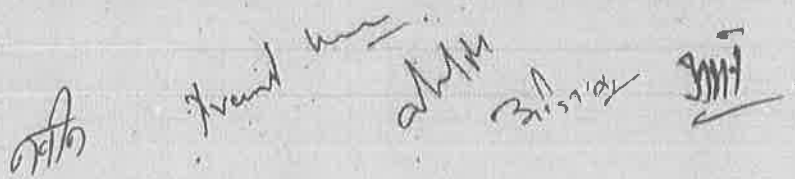
वित्तीय वर्ष (FY): 2016-17

अवधि (Period): 01.08.2016 to 31.08.2016

लाभार्थी (Beneficiary)	13% नि: शुल्क और 26.1% इक्विटी बिजली सहित भारत औसत प्रतिशत क्षमता के आवंटन } Wtd. Avg. %age Capacity Allocation (Including 13% Free Power and 26.1 % equity power)	भारत औसत प्रतिशत क्षमता के आवंटन (हिमाचल प्रदेश और एचपीएसईवी के SoR की हिस्सेदारी से 13% मुफ्त बिजली को छोड़कर) Wtd. Avg. %age Capacity Allocation (excluding 13% Free Power from the share of GoHP & SoR of HPSEB)	आनुपातिक भारत औसत प्रतिशत क्षमता के आवंटन (मुफ्त बिजली छोड़कर) Proportionate Weighted Avg. %age Capacity Allocation (Excluding Free Power)
	A	B	C=B/A*87
चंडीगढ़	0.470	0.470	0.540
हरियाणा	4.150	4.150	4.770
हिमाचल प्रदेश (GoHP)	41.910	26.100	30.000
एचपीएसईवी	0.000	2.810	3.230
जम्मू और कश्मीर	9.000	9.000	10.344
पंजाब	7.650	7.650	8.793
उत्तराखण्ड	11.280	11.280	12.966
उत्तर प्रदेश	17.820	17.820	20.483
राजस्थान	7.720	7.720	8.874
<b>कुल (Total)</b>	<b>100.000</b>	<b>87.000</b>	<b>100.000</b>

राजस्थान की डिस्कॉम का भारत औसत % क्षमता का आवंटन वित्तीय वर्ष : 2016-17 के लिए  
Weighted Avg. %age Capacity Allocations to Discoms of Rajasthan for FY: 2016-17)  
(अवधि (Period): 01.08.2016 to 31.08.2016)

क्रम संख्या (Sr. No)	राजस्थान डिस्कॉम (Rajasthan Discom)	प्रतिशत क्षमता (% age Share)	13% नि: शुल्क बिजली सहित भारत औसत प्रतिशत क्षमता के आवंटन (Proportionate Weighted Avg. %age Capacity Allocation (excluding of 13% Free Power))
1	अजमेर वीवीएनएल	28.000%	2.484
2	जयपुर वीवीएनएल	40.000%	3.550
3	जोधपुर वीवीएनएल	32.000%	2.840
<b>कुल (Total)</b>		<b>100.000%</b>	<b>8.874</b>


  
 21/07/17

एसजेवीएन लिमिटेड  
वाणिज्य एवं प्रणाली प्रचालन विभाग

रामपुर एचपीएस का सितंबर, 2016 के महीने के लिए REA के अनुसार रामपुर जलविद्युत परियोजना के लाभार्थियों को भारत औसत % क्षमता का आबंटन {Weighted Avg. %age Capacity Allocations of RHPs to Beneficiaries as per final REA dated 31.03.2017, for the month of September, 2016

वित्तीय वर्ष (FY): 2016-17

अवधि (Period): 01.09.2016 to 30.09.2016

क्र. संख्या (Sl. No)	सामर्थी (Beneficiary)	13% नि: शुल्क और 26.1% इक्विटी विजली सहित भारत औसत प्रतिशत क्षमता के आबंटन } Wtd. Avg. %age Capacity Allocation (Including 13% Free Power and 26.1 % equity power)	भारत औसत प्रतिशत क्षमता के आबंटन (हिमाचल प्रदेश और एचपीएसईबी के SOR की हिस्सेदारी से 13% मुफ्त विजली को छोड़कर) Wtd. Avg. %age Capacity Allocation (excluding 13% Free Power from the share of GoHP & SoR of HPSEB)	आनुपातिक भारत औसत प्रतिशत क्षमता के आबंटन (मुफ्त विजली छोड़कर) Proportionate Weighted Avg. %age Capacity Allocation (Excluding Free Power)
		A	B	C=B/0.87
1	चंडीगढ़	0.470	0.470	0.540
2	हरियाणा	4.150	4.150	4.770
3	हिमाचल प्रदेश (GoHP)	41.910	26.100	30.000
4	एचपीएसईबी	0.000	2.810	3.230
5	जम्मू और कश्मीर	9.000	9.000	10.344
6	पंजाब	7.650	7.650	8.793
7	उत्तराखंड	11.280	11.280	12.966
8	उत्तर प्रदेश	17.820	17.820	20.483
9	राजस्थान	7.720	7.720	8.874
	कुल (Total)	100.000	87.000	100.000

राजस्थान की डिस्कॉम का भारत औसत % क्षमता का आबंटन वित्तीय वर्ष : 2016-17 के लिए  
Weighted Avg. %age Capacity Allocations to Discoms of Rajasthan for FY: 2016-17  
(अवधि (Period): 01.09.2016 to 30.09.2016)

क्रम संख्या (Sr. No)	राजस्थान डिस्कॉम (Rajasthan Discom)	प्रतिशत क्षमता (% age Share)	13% नि: शुल्क विजली सहित भारत औसत प्रतिशत क्षमता के आबंटन {Proportionate Weighted Avg. %age Capacity Allocation (excluding of 13% Free Power)}
1	अजमेर वीवीएनएल	28.000%	2.484
2	जयपुर वीवीएनएल	40.000%	3.550
3	जोधपुर वीवीएनएल	32.000%	2.840
	कुल (Total)	100.000%	8.874

गर्वी

Prasad

AM. 2016/09/29 JMI.

**एसजेवीएन लिमिटेड**  
वाणिज्य एवं प्रणाली प्रचालन विभाग

रामपुर एचपीएस का अक्टूबर, 2016 के महीने के लिए REA के अनुसार रामपुर जलविद्युत परियोजना के लाभार्थियों को भारित औसत % क्षमता का आवंटन (Weighted Avg. %age Capacity Allocations of RHPs to Beneficiaries as per final REA dated 31.03.2017, for the month of October, 2016

वित्तीय वर्ष (FY): 2016-17

अवधि (Period): 01.10.2016 to 31.10.2016

क्रम संख्या (Sr. No)	लाभार्थी (Beneficiary)	13% नि: शुल्क और 26.1% इकिली विजली सहित भारित औसत प्रतिशत क्षमता के आवंटन (Wtd. Avg. %age Capacity Allocation (Including 13% Free Power and 26.1 % equity power)	भारित औसत प्रतिशत क्षमता के आवंटन (हिमाचल प्रदेश और एचपीएसईवी के SoR की हिस्सेदारी से 13% मुफ्त विजली को छोड़कर) Wtd. Avg. %age Capacity Allocation (excluding 13% Free Power from the share of GoHP & SoR of HPSEB)	आनुपातिक भारित औसत प्रतिशत क्षमता के आवंटन (मुफ्त विजली छोड़कर) Proportionate Weighted Avg. %age Capacity Allocation (Excluding Free Power)
		A	B	C=B/0.87
1	पंजीयद	0.470	0.470	0.540
2	हरियाणा	4.150	4.150	4.770
3	हिमाचल प्रदेश (GoHP)	41.910	26.100	30.000
4	एचपीएसईवी	0.000	2.810	3.230
5	जम्मू और कश्मीर	8.994	8.994	10.337
6	पंजाब	7.647	7.647	8.790
7	उत्तराखंड	11.280	11.280	12.966
8	उत्तर प्रदेश	17.829	17.829	20.493
9	राजस्थान	7.720	7.720	8.874
	कुल (Total)	100.000	87.000	100.000

राजस्थान की डिस्कॉम का भारित औसत % क्षमता का आवंटन वित्तीय वर्ष : 2016-17 के लिए (Weighted Avg. %age Capacity Allocations to Discoms of Rajasthan for FY: 2016-17) (अवधि (Period): 01.10.2016 to 31.10.2016)

क्रम संख्या (Sr. No)	राजस्थान डिस्कॉम (Rajasthan Discom)	प्रतिशत क्षमता (% age Share)	13% नि: शुल्क विजली सहित भारित औसत प्रतिशत क्षमता के आवंटन (Proportionate Weighted Avg. %age Capacity Allocation (excluding of 13% Free Power))
1	अजमेर वीवीएनएल	28.000%	31
2	जयपुर वीवीएनएल	40.000%	46
3	जोधपुर वीवीएनएल	32.000%	37
	कुल (Total)	100.000%	114

गवर्नर

मैनेजर

AMH

रजिस्ट्रार

AMH

## एसजेवीएन लिमिटेड

### वाणिज्य एवं प्रणाली प्रचालन विभाग

रामपुर एचपीएस का नवंबर, 2016 के महीने के लिए REA के अनुसार रामपुर जलविद्युत परियोजना के लाभार्थियों को भारित औसत % क्षमता का आवंटन (Weighted Avg. %age Capacity Allocations of RHPS to Beneficiaries as per final REA dated 28.04.2017, for the month of November, 2016)


वित्तीय वर्ष (FY): 2016-17

अवधि (Period): 01.11.2016 to 30.11.2016

क्रम संख्या (Sr. No.)	लाभार्थी (Beneficiary)	13% नि: शुल्क और 26.1% इकिटी बिजली सहित भारित औसत प्रतिशत क्षमता के आवंटन (Wtd. Avg. %age Capacity Allocation (Including 13% Free Power and 26.1 % equity power)	भारित औसत प्रतिशत क्षमता के आवंटन (हिमाचल प्रदेश और एचपीएसईबी के SOR की हिस्सेदारी से 13% मुफ्त बिजली को छोड़कर) Wtd. Avg. %age Capacity Allocation (excluding 13% Free Power from the share of CoHP & SoR of HPSEB)	आनुपातिक भारित औसत प्रतिशत क्षमता के आवंटन (मुफ्त बिजली छोड़कर) Proportionate Weighted Avg. %age Capacity Allocation (Excluding Free Power)
		A	B	C=B/A.87
1	चंडीगढ़	0.470	0.470	0.540
2	हरियाणा	4.150	4.150	4.770
3	हिमाचल प्रदेश (CoHP)	41.910	26.100	30.000
4	एचपीएसईबी	0.000	2.810	3.230
5	जम्मू और कश्मीर	8.980	8.980	10.321
6	पंजाब	7.640	7.640	8.782
7	उत्तराखंड	11.280	11.280	12.966
8	उत्तर प्रदेश	17.850	17.850	20.517
9	राजस्थान	7.720	7.720	8.874
कुल (Total)		100.000	87.000	100.000

राजस्थान की डिस्कॉम का भारित औसत % क्षमता का आवंटन वित्तीय वर्ष : 2016-17 के लिए (Weighted Avg. % age Capacity Allocations to Discoms of Rajasthan for FY: 2016-17)  
(अवधि (Period): 01.11.2016 to 30.11.2016)

क्रम संख्या (Sr. No.)	राजस्थान डिस्कॉम (Rajasthan Discom)	प्रतिशत क्षमता (% age Share)	13% नि: शुल्क बिजली सहित भारित औसत प्रतिशत क्षमता के आवंटन (Proportionate Weighted Avg. %age Capacity Allocation (excluding of 13% Free Power))
1	अजमेर वीवीएनएल	28.000%	2.484
2	जयपुर वीवीएनएल	40.000%	3.550
3	जोधपुर वीवीएनएल	32.000%	2.840
कुल (Total)		100.000%	8.874



10

एसजेवीएन लिमिटेड  
वाणिज्य एवं प्रणाली प्रचालन विभाग

रामपुर एचपीएस का दिसंबर, 2016 के महीने के लिए REA के अनुसार रामपुर जलविद्युत परियोजना के लाभार्थियों को भारत औसत % क्षमता का आबंटन (Weighted Avg. %age Capacity Allocations of RHPs to Beneficiaries as per final REA dated 28.04.2017, for the month of December, 2016

वित्तीय वर्ष (FY): 2016-17

अवधि (Period): 01.12.2016 to 31.12.2016

लाभार्थी (Beneficiary)	13% नि: शुल्क और 26.1% इक्विटी बिजली सहित भारत औसत प्रतिशत क्षमता के आबंटन (Wtd. Avg. %age Capacity Allocation (Including 13% Free Power and 26.1 % equity power)	भारत औसत प्रतिशत क्षमता के आबंटन (हिमाचल प्रदेश और एचपीएसईवी के SoR की हिस्सेदारी से 13% मुफ्त बिजली को छोड़कर) Wtd. Avg. %age Capacity Allocation (excluding 13% Free Power from the share of GoHP & SoR of HPSEB)	आनुपातिक भारत औसत प्रतिशत क्षमता के आबंटन (मुफ्त बिजली छोड़कर) Proportionate Weighted Avg. %age Capacity Allocation (Excluding Free Power)
	A	B	C=B/0.87
चंडीगढ़	0.470	0.470	0.540
हरियाणा	4.150	4.150	4.770
हिमाचल प्रदेश (GoHP)	41.910	26.100	30.000
एचपीएसईवी	0.000	2.810	3.230
जम्मू और कश्मीर	8.980	8.980	10.321
पंजाब	7.640	7.640	8.782
उत्तराखंड	11.280	11.280	12.966
उत्तर प्रदेश	17.850	17.850	20.517
राजस्थान	7.720	7.720	8.874
कुल (Total)	100.000	87.000	100.000

राजस्थान की डिस्कॉम का भारत औसत % क्षमता का आबंटन वित्तीय वर्ष : 2016-17 के लिए (Weighted Avg. %age Capacity Allocations to Discoms of Rajasthan for FY: 2016-17) (अवधि (Period): 01.12.2016 to 31.12.2016)

क्रम संख्या (Sr. No)	राजस्थान डिस्कॉम (Rajasthan Discom)	प्रतिशत क्षमता (%age Share)	13% नि: शुल्क बिजली सहित भारत औसत प्रतिशत क्षमता के आबंटन (Proportionate Weighted Avg. %age Capacity Allocation (excluding of 13% Free Power))
1	अजमेर वीवीएनएल	28.000%	2.484
2	जयपुर वीवीएनएल	40.000%	3.550
3	जोधपुर वीवीएनएल	32.000%	2.840
	कुल (Total)	100.000%	8.874

Handwritten signatures and initials at the bottom of the page, including a large signature on the left and several initials on the right.

**एसजेवीएन लिमिटेड**  
वाणिज्य एवं प्रणाली प्रचालन विभाग

रामपुर एचपीएस का जनवरी, 2017 के महीने के लिए REA के अनुसार रामपुर जलविद्युत परियोजना के लाभार्थियों को भारित औसत % क्षमता का आवंटन (Weighted Avg. %age Capacity Allocations of RHPS to Beneficiaries as per final REA dated 26.05.2017, for the month of January, 2017)

वित्तीय वर्ष (FY): 2016-17

अवधि (Period): 01.01.2017 to 31.01.2017

क्रम संख्या (Sr. No.)	लाभार्थी (Beneficiary)	13% नि: शुल्क और 26.1% इफिटी बिजली सहित भारित औसत प्रतिशत क्षमता के आवंटन (Wtd. Avg. %age Capacity Allocation (Including 13% Free Power and 26.1 % equity power)	भारित औसत प्रतिशत क्षमता के आवंटन (हिमाचल प्रदेश और एचपीएसईवी के SoR की हिस्सेदारी से 13% मुफ्त बिजली को छोड़कर) Wtd. Avg. %age Capacity Allocation (excluding 13% Free Power from the share of GoHP & SoR of HPSED)	आनुपातिक भारित औसत प्रतिशत क्षमता के आवंटन (मुफ्त बिजली छोड़कर) Proportionate Weighted Avg. %age Capacity Allocation (Excluding Free Power)
		A	B	C=B/0.87
1	चंडीगढ़	0.470	0.470	0.540
2	हरियाणा	4.150	4.150	4.770
3	हिमाचल प्रदेश (GoHP)	41.910	26.100	30.000
4	एचपीएसईवी	0.000	2.810	3.230
5	जम्मू और कश्मीर	9.071	9.071	10.427
6	पंजाब	7.249	7.249	8.332
7	उत्तराखंड	11.340	11.340	13.034
8	उत्तर प्रदेश	17.842	17.842	20.508
9	राजस्थान	7.968	7.968	9.159
	<b>कुल (Total)</b>	<b>100.000</b>	<b>87.000</b>	<b>100.000</b>

राजस्थान की डिस्कॉम का भारित औसत % क्षमता का आवंटन वित्तीय वर्ष : 2016-17 के लिए  
(Weighted Avg. %age Capacity Allocations to Discoms of Rajasthan for FY: 2016-17)  
(अवधि (Period): 01.01.2017 to 31.01.2017)

क्रम संख्या (Sr. No.)	राजस्थान डिस्कॉम (Rajasthan Discom)	प्रतिशत क्षमता (% age Share)	13% नि: शुल्क बिजली सहित भारित औसत प्रतिशत क्षमता के आवंटन (Proportionate Weighted Avg. %age Capacity Allocation (excluding of 13% Free Power))
1	अजमेर वीवीएनएल	28.000%	2.564
2	जयपुर वीवीएनएल	40.000%	3.664
3	जोधपुर वीवीएनएल	32.000%	2.931
	<b>कुल (Total)</b>	<b>100.000%</b>	<b>9.159</b>

**एसजेवीएन लिमिटेड**  
वाणिज्य एवं प्रणाली प्रचालन विभाग

राजपुर एचपीएस का फरवरी, 2017 के महीने के लिए REA के अनुसार राजपुर जलविद्युत परियोजना के लाभार्थियों को भारत औसत % क्षमता का आबंटन (Weighted Avg. %age Capacity Allocations of RHPS to Beneficiaries as per final REA dated 26.05.2017, for the month of February, 2017)

वित्तीय वर्ष (FY): 2016-17

अवधि (Period): 01.02.2017 to 28.02.2017

क्रम संख्या (Sr. No)	सामग्री (Beneficiary)	13% नि: शुल्क और 26.1% इक्विटी बिजली सहित भारत औसत प्रतिशत क्षमता के आबंटन (Wtd. Avg. %age Capacity Allocation (Including 13% Free Power and 26.1 % equity power)	भारत औसत प्रतिशत क्षमता के आबंटन (हिमाचल प्रदेश और एचपीएसईबी के SOR की हिस्सेदारी से 13% मुफ्त बिजली को छोड़कर) Wtd. Avg. %age Capacity Allocation (excluding 13% Free Power from the share of GoHP & SoR of HPSEB)	आनुपातिक भारत औसत प्रतिशत क्षमता के आबंटन (मुफ्त बिजली छोड़कर) Proportionate Weighted Avg. %age Capacity Allocation (Excluding Free Power)
		A	B	C=B/0.87
	चंडीगढ़	0.470	0.470	0.540
	हरियाणा	4.150	4.150	4.770
	हिमाचल प्रदेश (GoHP)	41.910	26.100	30.000
	एचपीएसईबी	0.000	2.810	3.230
	जम्मू और कश्मीर	9.450	9.450	10.862
	पंजाब	5.620	5.620	6.460
	उत्तराखंड	11.590	11.590	13.322
	उत्तर प्रदेश	17.810	17.810	20.471
	राजस्थान	9.000	9.000	10.345
	कुल (Total)	100.000	87.000	100.000

राजस्थान की डिस्कॉम का भारत औसत % क्षमता का आबंटन वित्तीय वर्ष : 2016-17 के लिए  
Weighted Avg. % age Capacity Allocations to Discoms of Rajasthan for FY: 2016-17  
(अवधि (Period): 01.02.2017 to 28.02.2017)

क्रम संख्या (Sr. No)	राजस्थान डिस्कॉम (Rajasthan Discom)	प्रतिशत क्षमता (% age Share)	13% नि: शुल्क बिजली रहित भारत औसत प्रतिशत क्षमता के आबंटन (Proportionate Weighted Avg. %age Capacity Allocation (excluding of 13% Free Power))
1	अजमेर वीवीएनएल	28.000%	2.897
2	जयपुर वीवीएनएल	40.000%	4.138
3	जोधपुर वीवीएनएल	32.000%	3.310
	कुल (Total)	100.000%	10.345



**एसजेवीएन लिमिटेड**  
वाणिज्य एवं प्रणाली प्रचालन विभाग

रामपुर एचपीएस का अप्रैल, 2017 के महीने के लिए REA के अनुसार रामपुर जलविद्युत परियोजना के लाभार्थियों को भारित औसत % क्षमता का आबंटन (Weighted Avg. %age Capacity Allocations of RHPS to Beneficiaries as per final REA dated 02.11.2017, for the month of April 2017)

वित्तीय वर्ष (FY): 2017-18				
अवधि (Period): 01.04.2017 to 30.04.2017				
क्रम संख्या (Sr. No.)	लाभार्थी (Beneficiary)	13% नि: शुल्क और 26.1% इक्विटी बिजली सहित भारित औसत प्रतिशत क्षमता के आबंटन } Wtd. Avg. %age Capacity Allocation (Including 13% Free Power and 26.1 % equity power)	भारित औसत प्रतिशत क्षमता के आबंटन (हिमाचल प्रदेश और एचपीएसईबी के SOR की हिस्सेदारी से 13% मुफ्त बिजली को छोड़कर) Wtd. Avg. %age Capacity Allocation (excluding 13% Free Power from the share of GoHP & SoR of HPSEB)	आनुपातिक भारित औसत प्रतिशत क्षमता के आबंटन (मुफ्त बिजली छोड़कर) Proportionate Weighted Avg. %age Capacity Allocation (Excluding Free Power)
		A	B	C=B/0.87
1	घंडीगढ़	0.470	0.470	0.540
2	हरियाणा	4.150	4.150	4.770
3	हिमाचल प्रदेश (GoHP)	41.910	26.100	30.000
4	एचपीएसईबी	0.000	2.810	3.230
5	जम्मू और कश्मीर	9.450	9.450	10.862
6	पंजाब	5.620	5.620	6.460
7	उत्तराखंड	11.590	11.590	13.322
8	उत्तर प्रदेश	17.810	17.810	20.471
9	राजस्थान	9.000	9.000	10.345
	कुल (Total)	100.000	87.000	100.000

राजस्थान की डिस्कॉम का भारित औसत % क्षमता का आबंटन वित्तीय वर्ष : 2017-18 के लिए (Weighted Avg. % age Capacity Allocations to Discoms of Rajasthan for FY: 2017-18) (अवधि (Period): 01.04.2017 to 30.04.2017)

क्रम संख्या (Sr. No)	राजस्थान डिस्कॉम (Rajasthan Discom)	प्रतिशत क्षमता (% age Share)	13% नि: शुल्क बिजली सहित भारित औसत प्रतिशत क्षमता के आबंटन (Proportionate Weighted Avg. %age Capacity Allocation (excluding of 13% Free Power))
1	अजमेर वीवीएनएन	28.000%	2.897
2	जयपुर वीवीएनएन	40.000%	4.138
3	जोधपुर वीवीएनएन	32.000%	3.310
	कुल (Total)	100.000%	10.345

गीता

Pranav

अजमेर 30/4/17

## एसजेवीएन लिमिटेड वाणिज्य एवं प्रणाली प्रचालन विभाग

एसजेवीएन का मई, 2017 के महीने के लिए REA के अनुसार रामपुर जलविद्युत परियोजना के  
भारित औसत % क्षमता का आबंटन (Weighted Avg. %age Capacity Allocations of RHPS  
to Beneficiaries as per final REA dated 26.02.2018, for the month of May, 2017  
वित्तीय वर्ष (FY): 2017-18

अवधि (Period): 01.05.2017 to 31.05.2017

लाभार्थी (Beneficiary)	13% नि: शुल्क और 26.1% इन्विटी बिजली सहित भारित औसत प्रतिशत क्षमता के आबंटन (Wtd. Avg. %age Capacity Allocation (Including 13% Free Power and 26.1 % equity power)	भारित औसत प्रतिशत क्षमता के आबंटन (हिमाचल प्रदेश और एचपीएसईवी के SOR की हिस्सेदारी से 13% मुफ्त बिजली को छोड़कर) Wtd. Avg. %age Capacity Allocation (excluding 13% Free Power from the share of GoHP & SoR of HPSEB)	आनुपातिक भारित औसत प्रतिशत क्षमता के आबंटन (मुफ्त बिजली छोड़कर) Proportionate Weighted Avg. %age Capacity Allocation (Excluding Free Power)
	A	B	C=B/0.87
कुल	100.000	87.000	100.000
अजमेर	0.520	0.520	0.598
जयपुर	4.150	4.150	4.770
हिमाचल प्रदेश (GoHP)	41.910	26.100	30.000
एचपीएसईवी	0.000	2.810	3.230
जम्मू और कश्मीर	9.682	9.682	11.129
पंजाब	5.947	5.947	6.836
उत्तराखण्ड	11.629	11.629	13.366
उत्तर प्रदेश	17.368	17.368	19.963
राजस्थान	8.794	8.794	10.108

राजस्थान की डिस्कॉम का भारित औसत % क्षमता का आबंटन वित्तीय वर्ष : 2017-18 के लिए  
Weighted Avg. % age Capacity Allocations to Discoms of Rajasthan for FY: 2017-18)  
(अवधि (Period): 01.05.2017 to 31.05.2017)

क्र. संख्या (Sr. No)	राजस्थान डिस्कॉम (Rajasthan Discom)	प्रतिशत क्षमता (% age Share)	13% नि: शुल्क बिजली रहित भारित औसत प्रतिशत क्षमता के आबंटन (Proportionate Weighted Avg. %age Capacity Allocation (excluding of 13% Free Power))
1	अजमेर वीवीएनएल	28.000%	2.830
2	जयपुर वीवीएनएल	40.000%	4.043
3	जोधपुर वीवीएनएल	32.000%	3.235
कुल (Total)		100.000%	10.108

7

7

7

7

**एसजेवीएन लिमिटेड**  
वाणिज्य एवं प्रणाली प्रचालन विभाग

एचपीएस का जून, 2017 के महीने के लिए REA के अनुसार रामपुर जलविद्युत परियोजना के  
भागीदारों को भारत औसत % क्षमता का आबंटन (Weighted Avg. %age Capacity Allocations of RHPS  
to Beneficiaries as per final REA dated 26.02.2018, for the month of June, 2017

वित्तीय वर्ष (FY): 2017-18

अवधि (Period): 01.06.2017 to 30.06.2017

लाभार्थी (Beneficiary)	13% नि: शुल्क और 26.1% हक्की बिजली सहित भारत औसत प्रतिशत क्षमता के आबंटन }Wtd. Avg. %age Capacity Allocation (Including 13% Free Power and 26.1 % equity power)	भारत औसत प्रतिशत क्षमता के आबंटन(हिमाचल प्रदेश और एचपीएसईबी के SOR की हिस्सेदारी से 13% मुफ्त बिजली को छोड़कर) Wtd. Avg. %age Capacity Allocation (excluding 13% Free Power from the share of GoHP & SoR of HPSEB)	आनुपातिक भारत औसत प्रतिशत क्षमता के आबंटन ( मुफ्त बिजली छोड़कर) Proportionate Weighted Avg. %age Capacity Allocation (Excluding Free Power)
	A	B	C=B/0.87
चंडीगढ़	0.780	0.780	0.897
हरियाणा	4.150	4.150	4.770
हिमाचल प्रदेश (GoHP)	41.910	26.100	30.000
एचपीएसईबी	0.000	2.810	3.230
जयपुर और नरमीर	10.890	10.890	12.517
पंजाब	7.650	7.650	8.793
उत्तराखण्ड	11.830	11.830	13.597
उत्तर प्रदेश	15.070	15.070	17.322
राजस्थान	7.720	7.720	8.874
कुल (Total)	100.000	87.000	100.000

राजस्थान की डिस्कॉम का भारत औसत % क्षमता का आबंटन वित्तीय वर्ष : 2017-18 के लिए  
Weighted Avg. % age Capacity Allocations to Discoms of Rajasthan for FY: 2017-18)  
(अवधि (Period): 01.06.2017 to 30.06.2017)

क्र. संख्या (Sr. No)	राजस्थान डिस्कॉम (Rajasthan Discom)	प्रतिशत क्षमता (% age Share)	13% नि: शुल्क बिजली रहित भारत औसत प्रतिशत क्षमता के आबंटन (Proportionate Weighted Avg. %age Capacity Allocation (excluding of 13% Free Power))
1	अजमेर वीवीएनएल	28.000%	2.485
2	जयपुर वीवीएनएल	40.000%	3.549
3	जोधपुर वीवीएनएल	32.000%	2.840
	कुल (Total)	100.000%	8.874

*(Handwritten signatures and initials)*

**एसजेवीएन लिमिटेड**  
वाणिज्य एवं प्रणाली प्रचालन विभाग

एचपीएस का जुलाई, 2017 के महीने के लिए REA के अनुसार रामपुर जलविद्युत परियोजना के  
को भारत औसत % क्षमता का आबंटन (Weighted Avg. %age Capacity Allocations of RHPS  
to Beneficiaries as per final REA dated 26.02.2018, for the month of July, 2017  
वित्तीय वर्ष (FY): 2017-18

अवधि (Period): 01.07.2017 to 31.07.2017

भागी (Beneficiary)	13% निः शुल्क और 26.1% इन्विटी बिजली सहित भारत औसत प्रतिशत क्षमता के आबंटन } Wtd. Avg. %age Capacity Allocation (Including 13% Free Power and 26.1 % equity power)	भारत औसत प्रतिशत क्षमता के आबंटन (हिमाचल प्रदेश और एचपीएसईबी के SOR की हिस्सेदारी से 13% मुफ्त बिजली को छोड़कर) Wtd. Avg. %age Capacity Allocation (excluding 13% Free Power from the share of GoHP & SoR of HPSEB)	आनुपातिक भारत औसत प्रतिशत क्षमता के आबंटन ( मुफ्त बिजली छोड़कर) Proportionate Weighted Avg. %age Capacity Allocation (Excluding Free Power)
	A	B'	C=B/0.87
कुल	0.780	0.780	0.897
हिमाचल प्रदेश (GoHP)	4.150	4.150	4.770
एचपीएसईबी	41.910	26.100	30.000
जयपुर	0.000	2.810	3.230
जोधपुर	10.890	10.890	12.517
जयपुर	7.650	7.650	8.793
जोधपुर	11.830	11.830	13.597
जयपुर	15.070	15.070	17.322
जोधपुर	7.720	7.720	8.874
(Total)	100.000	87.000	100.000

राजस्थान डिस्कॉम का भारत औसत % क्षमता का आबंटन वित्तीय वर्ष : 2017-18 के लिए  
Wtd. Avg. % age Capacity Allocations to Discoms of Rajasthan for FY: 2017-18)  
(अवधि (Period): 01.07.2017 to 31.07.2017)

क्र.सं. (Sr. No)	राजस्थान डिस्कॉम (Rajasthan Discom)	प्रतिशत क्षमता (% age Share)	13% निः शुल्क बिजली सहित भारत औसत प्रतिशत क्षमता के आबंटन (Proportionate Weighted Avg. %age Capacity Allocation (excluding of 13% Free Power))
1	अजमेर वीवीएनएल	28.000%	2.485
2	जयपुर वीवीएनएल	40.000%	3.549
3	जोधपुर वीवीएनएल	32.000%	2.840
कुल (Total)		100.000%	8.874

## एसजेवीएन लिमिटेड वाणिज्य एवं प्रणाली प्रचालन विभाग

एचपीएस का अगस्त, 2017 के महीने के लिए REA के अनुसार रामपुर जलविद्युत परियोजना के  
बिजली को भारत औसत % क्षमता का आबंटन (Weighted Avg. %age Capacity Allocations of RHPS  
to Beneficiaries as per final REA dated 26.02.2018, for the month of August, 2017

वित्तीय वर्ष (FY): 2017-18

अवधि (Period): 01.08.2017 to 31.08.2017

भारत औसत प्रतिशत क्षमता के आबंटन (Beneficiary)	13% नि: शुल्क और 26.1% इन्विटरी बिजली सहित भारत औसत प्रतिशत क्षमता के आबंटन (Wtd. Avg. %age Capacity Allocation (Including 13% Free Power and 26.1 % equity power)	भारत औसत प्रतिशत क्षमता के आबंटन (हिमाचल प्रदेश और एचपीएसईबी के SOR की हिस्सेदारी से 13% मुफ्त बिजली को छोड़कर) Wtd. Avg. %age Capacity Allocation (excluding 13% Free Power from the share of GoHP & SoR of HPSEB)	आनुपातिक भारत औसत प्रतिशत क्षमता के आबंटन (मुफ्त बिजली छोड़कर) Proportionate Weighted Avg. %age Capacity Allocation (Excluding Free Power)
	A	B	C=B/0.87
चंडीगढ़	0.780	0.780	0.897
हरियाणा	4.150	4.150	4.770
हिमाचल प्रदेश (GoHP)	41.910	26.100	30.000
एचपीएसईबी	0.000	2.810	3.230
जम्मू और कश्मीर	10.890	10.890	12.517
पंजाब	7.650	7.650	8.793
उत्तराखण्ड	11.830	11.830	13.597
उत्तर प्रदेश	15.070	15.070	17.322
राजस्थान	7.720	7.720	8.874
कुल (Total)	100.000	87.000	100.000

राजस्थान की डिस्कॉम का भारत औसत % क्षमता का आबंटन वित्तीय वर्ष : 2017-18 के लिए  
Weighted Avg. % age Capacity Allocations to Discoms of Rajasthan for FY: 2017-18)  
(अवधि (Period): 01.08.2017 to 31.08.2017)

क्रम संख्या (Sr. No)	राजस्थान डिस्कॉम (Rajasthan Discom)	प्रतिशत क्षमता (% age Share)	13% नि: शुल्क बिजली रहित भारत औसत प्रतिशत क्षमता के आबंटन (Proportionate Weighted Avg. %age Capacity Allocation (excluding of 13% Free Power))
1	अजमेर वीवीएनएल	28.000%	2.485
2	जयपुर वीवीएनएल	40.000%	3.549
3	जोधपुर वीवीएनएल	32.000%	2.840
कुल (Total)		100.000%	8.874

## एसजेवीएन लिमिटेड वाणिज्य एवं प्रणाली प्रचालन विभाग

एसजेवीएन का सितंबर, 2017 के महीने के लिए REA के अनुसार रामपुर जलविद्युत परियोजना के  
को भारत औसत % क्षमता का आबंटन {Weighted Avg. %age Capacity Allocations of RHPS  
Beneficiaries as per final REA dated 13.08.2018, for the month of September, 2017  
वित्तीय वर्ष (FY): 2017-18

अवधि (Period): 01.09.2017 to 30.09.2017

प्राप्तकर्ता (Beneficiary)	13% नि: शुल्क और 26.1% इकिटी बिजली सहित भारत औसत प्रतिशत क्षमता के आबंटन } Wtd. Avg. %age Capacity Allocation (Including 13% Free Power and 26.1 % equity power)	भारत औसत प्रतिशत क्षमता के आबंटन (हिमाचल प्रदेश और एचपीएसईवी के SOR की हिस्सेदारी से 13% मुफ्त बिजली को छोड़कर) Wtd. Avg. %age Capacity Allocation (excluding 13% Free Power from the share of GoHP & SoR of HPSEB)	आनुपातिक भारत औसत प्रतिशत क्षमता के आबंटन ( मुफ्त बिजली छोड़कर) Proportionate Weighted Avg. %age Capacity Allocation (Excluding Free Power)
	A	B	C=B/0.87
	0.780	0.780	0.897
	4.150	4.150	4.770
राज्य प्रदेश (GoHP)	41.910	26.100	30.000
एचपीएसईवी	0.000	2.810	3.230
जोधपुर कश्मीर	10.883	10.883	12.509
	7.651	7.651	8.794
	11.830	11.830	13.597
	15.076	15.076	17.329
	7.720	7.720	8.874
कुल (Total)	100.000	87.000	100.000

राजस्थान की डिस्कॉम का भारत औसत % क्षमता का आबंटन वित्तीय वर्ष : 2017-18 के लिए  
Avg. % age Capacity Allocations to Discoms of Rajasthan for FY: 2017-18  
(अवधि (Period): 01.09.2017 to 30.09.2017)

क्र.सं. (Sr. No)	राजस्थान डिस्कॉम (Rajasthan Discom)	प्रतिशत क्षमता (% age Share)	13% नि: शुल्क बिजली सहित भारत औसत प्रतिशत क्षमता के आबंटन {Proportionate Weighted Avg. %age Capacity Allocation (excluding of 13% Free Power)}
1	अजमेर वीवीएनएल	28.000%	2.485
2	जयपुर वीवीएनएल	40.000%	3.549
3	जोधपुर वीवीएनएल	32.000%	2.840
	कुल (Total)	100.000%	8.874

[Signature]

[Signature]

Rajeev Agarwal

[Signature]

[Signature]

## एसजेवीएन लिमिटेड वाणिज्य एवं प्रणाली प्रचालन विभाग

अक्टूबर, 2017 के महीने के लिए REA के अनुसार रामपुर जलविद्युत परियोजना के  
भारित औसत % क्षमता का आवंटन (Weighted Avg. %age Capacity Allocations of RHPS  
Beneficiaries as per final REA dated 13.08.2018, for the month of October, 2017  
वित्तीय वर्ष (FY): 2017-18

अवधि (Period): 01.10.2017 to 31.10.2017

[Beneficiary]	13% नि: शुल्क और 26.1% इकिटी बिजली सहित भारित औसत प्रतिशत क्षमता के आवंटन ) Wtd. Avg. %age Capacity Allocation (Including 13% Free Power and 26.1 % equity power)	भारित औसत प्रतिशत क्षमता के आवंटन (हिमाचल प्रदेश और एचपीएसईबी के SOR की हिस्सेदारी से 13% मुफ्त बिजली को छोड़कर) Wtd. Avg. %age Capacity Allocation (excluding 13% Free Power from the share of GoHP & SoR of HPSEB)	आनुपातिक भारित औसत प्रतिशत क्षमता के आवंटन ( मुफ्त बिजली छोड़कर) Proportionate Weighted Avg. %age Capacity Allocation (Excluding Free Power)
	A	B	C=B/0.87
	0.782	0.782	0.899
	4.150	4.150	4.770
राजस्थान (GoHP)	41.910	26.100	30.000
बीबी	0.000	2.810	3.230
जयपुर	10.882	10.882	12.508
जोधपुर	7.653	7.653	8.797
अजमेर	11.832	11.832	13.599
बांसवाड़ा	15.071	15.071	17.323
चित्तौड़गढ़	7.720	7.720	8.874
(Total)	100.000	87.000	100.000

डीस्कॉम का भारित औसत % क्षमता का आवंटन वित्तीय वर्ष : 2017-18 के लिए  
Avg. % age Capacity Allocations to Discoms of Rajasthan for FY: 2017-18)  
(अवधि (Period): 01.10.2017 to 31.10.2017)

(Sr. No)	राजस्थान डिस्कॉम (Rajasthan Discom)	प्रतिशत क्षमता (% age Share)	13% नि: शुल्क बिजली सहित भारित औसत प्रतिशत क्षमता के आवंटन (Proportionate Weighted Avg. %age Capacity Allocation (excluding of 13% Free Power))
1	अजमेर वीवीएनएल	28.000%	2.485
2	जयपुर वीवीएनएल	40.000%	3.549
3	जोधपुर वीवीएनएल	32.000%	2.840
	कुल (Total)	100.000%	8.874

[Signature]

[Signature] Paper Agument  
[Signature]

**एसजेवीएन लिमिटेड**  
वाणिज्य एवं प्रणाली प्रचालन विभाग

रामपुर एचपीएस का नवंबर, 2017 के महीने के लिए REA के अनुसार रामपुर जलविद्युत परियोजना के लाभार्थियों को भारित औसत % क्षमता का आवंटन (Weighted Avg. %age Capacity Allocations of RIIPS to Beneficiaries as per final REA dated 13.08.2018, for the month of November, 2017

वित्तीय वर्ष (FY): 2017-18

अवधि (Period): 01.11.2017 to 30.11.2017

क्रम संख्या (Sr. No.)	लाभार्थी (Beneficiary)	13% नि: शुल्क और 26.1% इकिटी बिजली सहित भारित औसत प्रतिशत क्षमता के आवंटन (Wtd. Avg. %age Capacity Allocation (Including 13% Free Power and 26.1 % equity power)	भारित औसत प्रतिशत क्षमता के आवंटन (हिमाचल प्रदेश और एचपीएसईवी के SoR की जिम्मेदारी से 13% मुफ्त बिजली को छोड़कर) Wtd. Avg. %age Capacity Allocation (excluding 13% Free Power from the share of GoHP & SoR of HPSEB)	आनुपातिक भारित औसत प्रतिशत क्षमता के आवंटन (मुफ्त बिजली छोड़कर) Proportionate Weighted Avg. %age Capacity Allocation (Excluding Free Power)
		A	B	C=B/0.87
1	चंडीगढ़	0.780	0.780	0.897
2	हरियाणा	4.150	4.150	4.770
3	हिमाचल प्रदेश (GoHP)	41.910	26.100	30.000
4	एचपीएसईवी	0.000	2.810	3.230
5	जम्मू और कश्मीर	11.354	11.354	13.051
6	पंजाब	7.176	7.176	8.248
7	उत्तराखण्ड	11.830	11.830	13.597
8	उत्तर प्रदेश	15.080	15.080	17.333
9	राजस्थान	7.720	7.720	8.874
कुल (Total)		100.000	87.000	100.000

राजस्थान की डिस्कॉम का भारित औसत % क्षमता का आवंटन वित्तीय वर्ष : 2017-18 के लिए (Weighted Avg. %age Capacity Allocations to Discoms of Rajasthan for FY: 2017-18) (अवधि (Period): 01.11.2017 to 30.11.2017)

क्रम संख्या (Sr. No.)	राजस्थान डिस्कॉम (Rajasthan Discom)	प्रतिशत क्षमता (% age Share)	13% नि: शुल्क बिजली सहित भारित औसत प्रतिशत क्षमता के आवंटन (Proportionate Weighted Avg. %age Capacity Allocation (excluding of 13% Free Power))
1	अजमेर वीवीएनएल	28.000%	2.485
2	जयपुर वीवीएनएल	40.000%	3.549
3	जोधपुर वीवीएनएल	32.000%	2.840
कुल (Total)		100.000%	8.874

3/10

25

Member  
Paper Approved  
3/10

**एसजेवीएन लिमिटेड**  
वाणिज्य एवं प्रणाली प्रचालन विभाग

रामपुर एचपीएस का दिसंबर, 2017 के महीने के लिए RFA के अनुसार रामपुर जलविद्युत परियोजना के लाभार्थियों को भारित औसत % क्षमता का आवंटन (Weighted Avg. %age Capacity Allocations of RHPS to Beneficiaries as per final RFA dated 13.08.2018, for the month of December, 2017)				
वित्तीय वर्ष (FY): 2017-18				
अवधि (Period): 01.12.2017 to 31.12.2017				
क्रम संख्या (Sr. No.)	लाभार्थी (Beneficiary)	13% नि: शुल्क और 26.1% इकिटी बिजली सहित भारित औसत प्रतिशत क्षमता के आवंटन (Wtd. Avg. %age Capacity Allocation (Including 13% Free Power and 26.1 % equity power)	भारित औसत प्रतिशत क्षमता के आवंटन (हिमाचल प्रदेश और एचपीएसईवी के SoR की हिस्सेदारी से 13% मुफ्त बिजली को छोड़कर) Wtd. Avg. %age Capacity Allocation (excluding 13% Free Power from the share of GoHP & SoR of HPSEB)	आनुपातिक भारित औसत प्रतिशत क्षमता के आवंटन (मुफ्त बिजली छोड़कर) Proportionate Weighted Avg. %age Capacity Allocation (Excluding Free Power)
		A	B	C=B/0.87
1	चंडीगढ़	0.781	0.781	0.898
2	हरियाणा	4.150	4.150	4.770
3	हिमाचल प्रदेश (GoHP)	41.910	26.100	30,000
4	एचपीएसईवी	0.000	2.810	3.230
5	जम्मू और कश्मीर	12.913	12.913	14.842
6	पंजाब	5.620	5.620	6.460
7	उत्तराखंड	11.831	11.831	13.598
8	उत्तर प्रदेश	15.075	15.075	17.328
9	राजस्थान	7.720	7.720	8.874
कुल (Total)		100.000	87.000	100.000

राजस्थान की डिस्कॉम का भारित औसत % क्षमता का आवंटन वित्तीय वर्ष : 2017-18 के लिए (Weighted Avg. % age Capacity Allocations to Discoms of Rajasthan for FY: 2017-18) (अवधि (Period): 01.12.2017 to 31.12.2017)			
क्रम संख्या (Sr. No)	राजस्थान डिस्कॉम (Rajasthan Discom)	प्रतिशत क्षमता (% age Share)	13% नि: शुल्क बिजली सहित भारित औसत प्रतिशत क्षमता के आवंटन (Proportionate Weighted Avg. %age Capacity Allocation (excluding of 13% Free Power))
1	अजमेर वीवीएनएल	28.000%	2.485
2	जयपुर वीवीएनएल	40.000%	3.549
3	जोधपुर वीवीएनएल	32.000%	2.840
कुल (Total)		100.000%	8.874

मी

Naval

Rajesh Aggarwal

21/12/17

AM

## एसजेवीएन लिमिटेड

### वाणिज्य एवं प्रणाली प्रचालन विभाग

रामपुर एचपीएस का जनवरी, 2018 के महीने के लिए REA के अनुसार रामपुर जलविद्युत परियोजना के लाभार्थियों को भारित औसत % क्षमता का आबंटन (Weighted Avg. %age Capacity Allocations of RHPS to Beneficiaries as per final REA dated 13.08.2018, for the month of January, 2018

वित्तीय वर्ष (FY): 2017-18

अवधि (Period): 01.01.2018 to 31.01.2018

क्रम संख्या (Sr. No.)	लाभार्थी (Beneficiary)	13% नि: शुल्क और 26.1% इकिटी बिजली सहित भारित औसत प्रतिशत क्षमता के आबंटन (Wtd. Avg. %age Capacity Allocation (Including 13% Free Power and 26.1 % equity power)	भारित औसत प्रतिशत क्षमता के आबंटन (हिमाचल प्रदेश और एचपीएसईवी के SOR की हिस्सेदारी से 13% मुफ्त बिजली को छोड़कर) Wtd. Avg. %age Capacity Allocation (excluding 13% Free Power from the share of GoHP & SoR of HPSEB)	आनुपातिक भारित औसत प्रतिशत क्षमता के आबंटन (मुफ्त बिजली छोड़कर) Proportionate Weighted Avg. %age Capacity Allocation (Excluding Free Power)
		A	B	C=B/0.87
1	चंडीगढ़	0.790	0.790	0.908
2	हरियाणा	4.150	4.150	4.770
3	हिमाचल प्रदेश (GoHP)	41.910	26.100	30.000
4	एचपीएसईवी	0.000	2.810	3.230
5	जम्मू और कश्मीर	12.950	12.950	14.885
6	पंजाब	5.620	5.620	6.460
7	उत्तराखंड	11.840	11.840	13.609
8	उत्तर प्रदेश	15.020	15.020	17.264
9	राजस्थान	7.720	7.720	8.874
कुल (Total)		100.000	87.000	100.000

राजस्थान की डिस्कॉम का भारित औसत % क्षमता का आबंटन वित्तीय वर्ष : 2017-18 के लिए (Weighted Avg. % age Capacity Allocations to Discoms of Rajasthan for FY: 2017-18) (अवधि (Period): 01.01.2018 to 31.01.2018)

क्रम संख्या (Sr. No)	राजस्थान डिस्कॉम (Rajasthan Discom)	प्रतिशत क्षमता (% age Share)	13% नि: शुल्क बिजली सहित भारित औसत प्रतिशत क्षमता के आबंटन (Proportionate Weighted Avg. %age Capacity Allocation (excluding of 13% Free Power))
1	अजमेर वीवीएनएल	28.000%	2.485
2	जयपुर वीवीएनएल	40.000%	3.549
3	जोधपुर वीवीएनएल	32.000%	2.840
कुल (Total)			8.874

गर्वी

Prasad

Rajeev Agarwal

21/1/18 JM

## एसजेवीएन लिमिटेड वाणिज्य एवं प्रणाली प्रचालन विभाग

रामपुर एचपीएस का फरवरी, 2018 के महीने के लिए REA के अनुसार रामपुर जलविद्युत परियोजना के लाभार्थियों को भारित औसत % क्षमता का आबंटन (Weighted Avg. %age Capacity Allocations of RHPS to Beneficiaries as per final REA dated 13.08.2018, for the month of February, 2018)

वित्तीय वर्ष (FY): 2017-18

अवधि (Period): 01.02.2018 to 28.02.2018

क्रम संख्या (Sr. No)	लाभार्थी (Beneficiary)	13% नि: शुल्क और 26.1% इक्विटी विजली सहित भारित औसत प्रतिशत क्षमता के आबंटन (Wtd. Avg. %age Capacity Allocation (Including 13% Free Power and 26.1 % equity power)	भारित औसत प्रतिशत क्षमता के आबंटन (हिमाचल प्रदेश और एचपीएसईवी के SoR की हिस्सेदारी से 13% मुफ्त विजली को छोड़कर) (Wtd. Avg. %age Capacity Allocation (excluding 13% Free Power from the share of GoHP & SoR of HPSEB)	अनुपातिक भारित औसत प्रतिशत क्षमता के आबंटन (मुफ्त विजली छोड़कर) (Proportionate Weighted Avg. %age Capacity Allocation (Excluding Free Power)
		A	B	C=B/0.87
1	चंडीगढ़	0.790	0.790	0.908
2	हरियाणा	4.150	4.150	4.770
3	हिमाचल प्रदेश (GoHP)	41.910	26.100	30.000
4	एचपीएसईवी	0.000	2.810	3.230
5	जम्मू और कश्मीर	12.950	12.950	14.885
6	पंजाब	5.620	5.620	6.460
7	उत्तराखंड	11.840	11.840	13.609
8	उत्तर प्रदेश	15.020	15.020	17.264
9	राजस्थान	7.720	7.720	8.874
कुल (Total)		100.000	87.000	100.000

राजस्थान की डिस्कॉम का भारित औसत % क्षमता का आबंटन वित्तीय वर्ष : 2017-18 के लिए  
(Weighted Avg. % age Capacity Allocations to Discoms of Rajasthan for FY: 2017-18)  
(अवधि (Period): 01.02.2018 to 28.02.2018)

क्रम संख्या (Sr. No)	राजस्थान डिस्कॉम (Rajasthan Discom)	प्रतिशत क्षमता (% age Share)	13% नि: शुल्क विजली सहित भारित औसत प्रतिशत क्षमता के आबंटन (Proportionate Weighted Avg. %age Capacity Allocation (excluding of 13% Free Power))
1	अजमेर वीवीएनएल	28.000%	2.485
2	जयपुर वीवीएनएल	40.000%	3.549
3	जोधपुर वीवीएनएल	32.000%	2.840
कुल (Total)		100.000%	8.874

[Handwritten Signature]

[Handwritten Signature]

[Handwritten Signature]

20/12/2018

[Handwritten Signature]

**एसजेवीएन लिमिटेड**  
वाणिज्य एवं प्रणाली प्रचालन विभाग

रामपुर एचपीएस का माच, 2018 के महीने के लिए REA के अनुसार रामपुर जलाविद्युत परियोजना के  
लाभार्थियों को भारित औसत % क्षमता का आवंटन {Weighted Avg. %age Capacity Allocations of RHPS  
to Beneficiaries as per final REA dated 13.08.2018, for the month of March, 2018

वित्तीय वर्ष (FY): 2017-18

अवधि (Period): 01.03.2018 to 31.03.2018

क्रम संख्या (Sr. No.)	लाभार्थी (Beneficiary)	13% नि: शुल्क और 26.1% इन्डिटी बिजली सहित भारित औसत प्रतिशत क्षमता के आवंटन (Wtd. Avg. %age Capacity Allocation (Including 13% Free Power and 26.1 % equity power)	भारित औसत प्रतिशत क्षमता के आवंटन (हिमाचल प्रदेश और एचपीएसईवी के SOR की हिस्सेदारी से 13% मुफ्त बिजली को छोड़कर) Wtd. Avg. %age Capacity Allocation (excluding 13% Free Power from the share of GHP & SoR of HPSEB)	आनुपातिक भारित औसत प्रतिशत क्षमता के आवंटन (मुफ्त बिजली छोड़कर) Proportionate Weighted Avg. %age Capacity Allocation (Excluding Free Power)
		A	B	C=B/0.87
1	बंडीगढ़	0.790	0.790	0.908
2	हरियाणा	4.150	4.150	4.770
3	हिमाचल प्रदेश (GHP)	41.910	26.100	30.000
4	एचपीएसईवी	0.000	2.810	3.230
5	जम्मू और कश्मीर	12.950	12.950	14.885
6	पंजाब	5.620	5.620	6.460
7	उत्तराखण्ड	11.840	11.840	13.609
8	उत्तर प्रदेश	15.020	15.020	17.264
9	राजस्थान	7.720	7.720	8.874
	कुल (Total)	100.000	87.000	100.000

राजस्थान की डिस्कॉम का भारित औसत % क्षमता का आवंटन वित्तीय वर्ष : 2017-18 के लिए  
(Weighted Avg. % age Capacity Allocations to Discoms of Rajasthan for FY: 2017-18)  
(अवधि (Period): 01.03.2018 to 31.03.2018)

क्रम संख्या (Sr. No)	राजस्थान डिस्कॉम (Rajasthan Discom)	प्रतिशत क्षमता (% age Share)	13% नि: शुल्क बिजली सहित भारित औसत प्रतिशत क्षमता के आवंटन (Proportionate Weighted Avg. %age Capacity Allocation (excluding of 13% Free Power))
1	अजमेर वीवीएनएल	28.000%	2.485
2	जयपुर वीवीएनएल	40.000%	3.549
3	जोधपुर वीवीएनएल	32.000%	2.840
	कुल (Total)	100.000%	8.874

*[Signature]*

*[Signature]*

Revised Approved

*[Signature]*

*[Signature]*

**एसजेवीएन लिमिटेड**  
वाणिज्य एवं प्रणाली प्रचालन विभाग

रामपुर एचपीएस का अप्रैल, 2018 के महीने के लिए REA के अनुसार रामपुर जलविद्युत परियोजना के लाभार्थियों को भारित औसत % क्षमता का आबंटन (Weighted Avg. %age Capacity Allocations of RHPS to Beneficiaries as per Corrigendum to Final REA dated 08.04.2019, for the month of April 2018)				
वित्तीय वर्ष (FY): 2018-19				
अवधि (Period): 01.04.2018 to 30.04.2018				
क्रम संख्या (Sr. No.)	लाभार्थी (Beneficiary)	13% नि: शुल्क और 26.1% इक्विटी बिजली सहित भारित औसत प्रतिशत क्षमता के आबंटन (Wtd. Avg. %age Capacity Allocation (Including 13% Free Power and 26.1 % equity power)	भारित औसत प्रतिशत क्षमता के आबंटन (हिमाचल प्रदेश और एचपीएसईवी के SoR की हिस्सेदारी से 13% मुफ्त बिजली को छोड़कर) Wtd. Avg. %age Capacity Allocation (excluding 13% Free Power from the share of GoHP & SoR of HPSEB)	आनुपातिक भारित औसत प्रतिशत क्षमता के आबंटन (मुफ्त बिजली छोड़कर) Proportionate Weighted Avg. %age Capacity Allocation (Excluding Free Power)
		A	B	C=B/0.87
1	चंडीगढ़	0.790	0.790	0.908
2	हरियाणा	4.150	4.150	4.770
3	हिमाचल प्रदेश (GoHP)	41.910	26.100	30.000
4	एचपीएसईवी	0.000	2.810	3.230
5	जम्मू और कश्मीर	12.978	12.978	14.917
6	पंजाब	5.620	5.620	6.460
7	उत्तराखंड	11.847	11.847	13.617
8	उत्तर प्रदेश	14.985	14.985	17.224
9	राजस्थान	7.720	7.720	8.874
	<b>कुल (Total)</b>	<b>100.000</b>	<b>87.000</b>	<b>100.000</b>

राजस्थान की डिस्कॉम का भारित औसत % क्षमता का आबंटन वित्तीय वर्ष : 2018-19 के लिए (Weighted Avg. % age Capacity Allocations to Discoms of Rajasthan for FY: 2018-19) (अवधि (Period): 01.04.2018 to 30.04.2018) & as per Govt. of Rajasthan, energy department order dated 29.10.2018			
क्रम संख्या (Sr. No)	राजस्थान डिस्कॉम (Rajasthan Discom)	प्रतिशत क्षमता (% age Share)	13% नि: शुल्क बिजली सहित भारित औसत प्रतिशत क्षमता के आबंटन (Proportionate Weighted Avg. %age Capacity Allocation (excluding of 13% Free Power))
1	अजमेर वीवीएनएल	27.140%	2.408
2	जयपुर वीवीएनएल	40.270%	3.574
3	जोधपुर वीवीएनएल	32.590%	2.892
	<b>कुल (Total)</b>	<b>100.000%</b>	<b>8.874</b>

## एसजेवीएन लिमिटेड

### वाणिज्य एवं प्रणाली प्रचालन विभाग

रामपुर एचपीएस का मई, 2018 के महीने के लिए REA के अनुसार रामपुर जलविद्युत परियोजना के  
भागीदारों को भारत औसत % क्षमता का आबंटन (Weighted Avg. %age Capacity Allocations of RHPS  
to Beneficiaries as per final REA dated 11.03.2019.

वित्तीय वर्ष (FY): 2018-19

अवधि (Period): 01.05.2018 to 31.05.2018

लाभार्थी (Beneficiary)	13% नि: शुल्क और 26.1% इकिटी बिजली सहित भारत औसत प्रतिशत क्षमता के आबंटन } Wtd. Avg. %age Capacity Allocation (Including 13% Free Power and 26.1 % equity power)	भारत औसत प्रतिशत क्षमता के आबंटन (हिमाचल प्रदेश और एचपीएसईबी के SOR की हिस्सेदारी से 13% मुफ्त बिजली को छोड़कर) Wtd. Avg. %age Capacity Allocation (excluding 13% Free Power from the share of GoHP & SoR of HPSEB)	आनुपातिक भारत औसत प्रतिशत क्षमता के आबंटन (मुफ्त बिजली छोड़कर) Proportionate Weighted Avg. %age Capacity Allocation (Excluding Free Power)
	A	B	C=B/0.87
बड़ीगढ़	0.935	0.935	1.075
हरियाणा	4.150	4.150	4.770
हिमाचल प्रदेश (GoHP)	41.910	26.100	30.000
एचपीएसईबी	0.000	2.810	3.230
जम्मू और कश्मीर	11.414	11.414	13.119
मजरा	5.620	5.620	6.460
तनसखंड	11.850	11.850	13.620
उत्तर प्रदेश	16.401	16.401	18.852
राजस्थान	7.720	7.720	8.874
कुल (Total)	100.000	87.000	100.000

राजस्थान की डिस्कॉम का भारत औसत % क्षमता का आबंटन वित्तीय वर्ष : 2018-19 के लिए  
(Weighted Avg. % age Capacity Allocations to Discoms of Rajasthan for FY: 2018-19)  
अवधि (Period): 01.05.2018 to 31.05.2018) & as per Govt. of Rajasthan, energy department  
order dated 29.10.2018

क्र. संख्या (Sr. No)	राजस्थान डिस्कॉम (Rajasthan Discom)	प्रतिशत क्षमता (% age Share)	13% नि: शुल्क बिजली सहित भारत औसत प्रतिशत क्षमता के आबंटन (Proportionate Weighted Avg. %age Capacity Allocation (excluding of 13% Free Power))
1	अजमेर वीवीएनएल	27.140%	2.408
2	जयपुर वीवीएनएल	40.270%	3.574
3	जोधपुर वीवीएनएल	32.590%	2.892
	कुल (Total)	100.000%	8.874

## एसजेवीएन लिमिटेड

### वाणिज्य एवं प्रणाली प्रचालन विभाग

रामपुर एचपीएस का जून, 2018 के महीने के लिए REA के अनुसार रामपुर जलविद्युत परियोजना के  
 लाभार्थियों को भारत औसत % क्षमता का आबंटन {Weighted Avg. %age Capacity Allocations of RHPS  
 to Beneficiaries as per final REA dated 11.03.2019, for the month of June 2018  
 वित्तीय वर्ष (FY): 2018-19  
 अवधि (Period): 01.06.2018 to 30.06.2018

लाभार्थी (Beneficiary)	13% नि: शुल्क और 26.1% इक्विटी बिजली सहित भारत औसत प्रतिशत क्षमता के आबंटन (Wtd. Avg. %age Capacity Allocation (Including 13% Free Power and 26.1 % equity power)	भारत औसत प्रतिशत क्षमता के आबंटन (हिमाचल प्रदेश और एचपीएसईवी के SOR की हिस्सेदारी से 13% मुफ्त बिजली को छोड़कर) Wtd. Avg. %age Capacity Allocation (excluding 13% Free Power from the share of GoHP & SoR of HPSEB)	आनुपातिक भारत औसत प्रतिशत क्षमता के आबंटन (मुफ्त बिजली छोड़कर) Proportionate Weighted Avg. %age Capacity Allocation (Excluding Free Power)
	A	B	C=B/0.87
हरीगढ़	1.084	1.084	1.246
दियाणा	4.150	4.150	4.770
हिमाचल प्रदेश (GoHP)	41.910	26.100	30.000
एचपीएसईवी	0.000	2.810	3.230
जम्मू और कश्मीर	9.444	9.444	10.854
केरल	5.620	5.620	6.460
उत्तराखण्ड	11.820	11.820	13.586
उत्तर प्रदेश	18.046	18.046	20.743
राजस्थान	7.720	7.720	8.874
मध्य प्रदेश	0.206	0.206	0.237
कुल (Total)	100.000	87.000	100.000

राजस्थान की डिस्कॉम का भारत औसत % क्षमता का आबंटन वित्तीय वर्ष : 2018-19 के लिए  
 (Weighted Avg. % age Capacity Allocations to Discoms of Rajasthan for FY: 2018-19)  
 अवधि (Period): 01.06.2018 to 30.06.2018) & as per Govt. of Rajasthan, energy department  
 order dated 29.10.2018

क्रम संख्या (Sr. No)	राजस्थान डिस्कॉम (Rajasthan Discom)	प्रतिशत क्षमता (% age Share)	13% नि: शुल्क बिजली सहित भारत औसत प्रतिशत क्षमता के आबंटन (Proportionate Weighted Avg. %age Capacity Allocation (excluding of 13% Free Power))
1	अजमेर वीवीएनएल	27.140%	2.408
2	जयपुर वीवीएनएल	40.270%	3.574
3	जोधपुर वीवीएनएल	32.590%	2.892
कुल (Total)		100.000%	8.874

10 *[Signature]* *[Signature]*

## एसजेवीएन लिमिटेड

### वाणिज्य एवं प्रणाली प्रचालन विभाग

रामपुर एचपीएस का जुलाई, 2018 के महीने के लिए REA के अनुसार रामपुर जलविद्युत परियोजना के  
भागीदारों को भारत औसत % क्षमता का आबंटन (Weighted Avg. %age Capacity Allocations of RHPS  
to Beneficiaries as per final REA dated 11.03.2019, for the month of July, 2018  
वित्तीय वर्ष (FY): 2018-19

अवधि (Period): 01.07.2018 to 31.07.2018

भागीदार (Beneficiary)	13% नि: शुल्क और 26.1% इकिटी बिजली सहित भारत औसत प्रतिशत क्षमता के आबंटन (Wtd. Avg. %age Capacity Allocation (Including 13% Free Power and 26.1 % equity power)	भारत औसत प्रतिशत क्षमता के आबंटन (हिमाचल प्रदेश और एचपीएसईवी के SoR की हिस्सेदारी से 13% मुफ्त बिजली को छोड़कर) Wtd. Avg. %age Capacity Allocation (excluding 13% Free Power from the share of GoHP & SoR of HPSEB)	आनुपातिक भारत औसत प्रतिशत क्षमता के आबंटन (मुफ्त बिजली छोड़कर) Proportionate Weighted Avg. %age Capacity Allocation (Excluding Free Power)
	A	B	C=B/0.87
बटीशद	1.090	1.090	1.253
रियाणा	4.150	4.150	4.770
हिमाचल प्रदेश (GoHP)	41.910	26.100	30.000
एचपीएसईवी	0.000	2.810	3.230
जम्मू और कश्मीर	9.460	9.460	10.873
राजस्थान	7.650	7.650	8.793
गुजरात	10.580	10.580	12.161
उत्तर प्रदेश	17.280	17.280	19.862
मध्य प्रदेश	7.720	7.720	8.874
संघ प्रदेश	0.160	0.160	0.184
कुल (Total)	100.000	87.000	100.000

राजस्थान की डिस्कॉम का भारत औसत % क्षमता का आबंटन वित्तीय वर्ष : 2018-19 के लिए  
Weighted Avg. % age Capacity Allocations to Discoms of Rajasthan for FY: 2018-19  
अवधि (Period): 01.07.2018 to 31.07.2018) & as per Govt. of Rajasthan, energy department  
order dated 29.10.2018

क्रम संख्या (Sr. No)	राजस्थान डिस्कॉम (Rajasthan Discom)	प्रतिशत क्षमता (% age Share)	13% नि: शुल्क बिजली सहित भारत औसत प्रतिशत क्षमता के आबंटन (Proportionate Weighted Avg. %age Capacity Allocation (excluding of 13% Free Power))
1	अजमेर वीवीएनएल	27.140%	2.408
2	जयपुर वीवीएनएल	40.270%	3.574
3	जोधपुर वीवीएनएल	32.590%	2.892
	कुल (Total)	100.000%	8.874

## एसजेवीएन लिमिटेड

### वाणिज्य एवं प्रणाली प्रचालन विभाग

रामपुर एचपीएस का अगस्त, 2018 के महीने के लिए REA के अनुसार रामपुर जलविद्युत परियोजना के  
 लाभार्थियों को भारित औसत % क्षमता का आबंटन (Weighted Avg. %age Capacity Allocations of RHPS  
 to Beneficiaries as per final REA dated 11.03.2019, for the month of August 2018)

वित्तीय वर्ष (FY): 2018-19

अवधि (Period): 01.08.2018 to 31.08.2018

लाभार्थी (Beneficiary)	13% नि: शुल्क और 26.1% इकिटी बिजली सहित भारित औसत प्रतिशत क्षमता के आबंटन (Wtd. Avg. %age Capacity Allocation (Including 13% Free Power and 26.1 % equity power)	भारित औसत प्रतिशत क्षमता के आबंटन (हिमाचल प्रदेश और एचपीएसईवी के SoR की हिस्सेदारी से 13% मुफ्त बिजली को छोड़कर) Wtd. Avg. %age Capacity Allocation (excluding 13% Free Power from the share of GoHP & SoR of HPSEB)	आनुपातिक भारित औसत प्रतिशत क्षमता के आबंटन (मुफ्त बिजली छोड़कर) Proportionate Weighted Avg. %age Capacity Allocation (Excluding Free Power)
	A	B	C=B/0.87
चंडीगढ़	1.090	1.090	1.253
हरियाणा	4.150	4.150	4.770
हिमाचल प्रदेश (GoHP)	41.910	26.100	30.000
एचपीएसईवी	0.000	2.810	3.230
जम्मू और कश्मीर	9.460	9.460	10.873
पंजाब	7.650	7.650	8.793
उत्तराखण्ड	10.580	10.580	12.161
दिल्ली प्रदेश	17.280	17.280	19.862
राजस्थान	7.720	7.720	8.874
संघ प्रदेश	0.160	0.160	0.184
कुल (Total)	100.000	87.000	100.000

राजस्थान की डिस्कॉम का भारित औसत % क्षमता का आबंटन वित्तीय वर्ष : 2018-19 के लिए  
 (Weighted Avg. %age Capacity Allocations to Discoms of Rajasthan for FY: 2018-19)  
 अवधि (Period): 01.08.2018 to 31.08.2018) & as per Govt. of Rajasthan, energy department  
 order dated 29.10.2018

क्रम संख्या (Sr. No)	राजस्थान डिस्कॉम (Rajasthan Discom)	प्रतिशत क्षमता (% age Share)	13% नि: शुल्क बिजली रहित भारित औसत प्रतिशत क्षमता के आबंटन {Proportionate Weighted Avg. %age Capacity Allocation (excluding of 13% Free Power)}
1	अजमेर वीवीएनएल	27.140%	2.408
2	जयपुर वीवीएनएल	40.270%	3.574
3	जोधपुर वीवीएनएल	32.590%	2.892
	कुल (Total)	100.000%	8.874



**एसजेवीएन लिमिटेड**  
वाणिज्य एवं प्रणाली प्रचालन विभाग

सितम्बर, 2018 के महीने के लिए REA के अनुसार रामपुर जलविद्युत परियोजना के लाभार्थियों को भारत औसत % क्षमता का आबंटन {Weighted Avg. %age Capacity Allocations of RHPS to Beneficiaries as per Provisional REA dated 04.10.2018, for the month of September, 2018}

वित्तीय वर्ष (FY): 2018-19

अवधि (Period): 01.09.2018 to 30.09.2018

क्रम संख्या (Sr. No.)	लाभार्थी (Beneficiary)	13% नि: शुल्क और 26.1% इक्विटी बिजली सहित भारत औसत प्रतिशत क्षमता के आबंटन } Wtd. Avg. %age Capacity Allocation (Including 13% Free Power and 26.1 % equity power)	भारत औसत प्रतिशत क्षमता के आबंटन(हिमाचल प्रदेश और एचपीएसईबी के SOR की हिस्सेदारी से 13% मुफ्त बिजली को छोड़कर) Wtd. Avg. %age Capacity Allocation (excluding 13% Free Power from the share of GoHP & SoR of HPSEB)	आनुपातिक भारत औसत प्रतिशत क्षमता के आबंटन (मुफ्त बिजली छोड़कर) Proportionate Weighted Avg. %age Capacity Allocation (Excluding Free Power)
		A	B	C=B/0.87
1	चंडीगढ़	1.090	1.090	1.253
2	हरियाणा	4.150	4.150	4.770
3	हिमाचल प्रदेश सरकार	41.910	26.100	30.000
4	एचपीएसईबी	0.000	2.810	3.230
5	जम्मू और कश्मीर	9.460	9.460	10.873
6	पंजाब	7.650	7.650	8.793
7	उत्तराखंड	10.580	10.580	12.161
8	उत्तर प्रदेश	17.280	17.280	19.862
9	राजस्थान	7.720	7.720	8.874
10	मध्य प्रदेश	0.160	0.160	0.184
कुल (Total)		100.000	87.000	100.000

राजस्थान की डिस्कॉम का भारत औसत % क्षमता का आबंटन वित्तीय वर्ष : 2018-19 के लिए (Weighted Avg. % age Capacity Allocations to Discoms of Rajasthan for FY : 2018-19) (अवधि (Period): 01.09.2018 to 30.09.2018)

क्रम संख्या (Sr. No)	राजस्थान डिस्कॉम (Rajasthan Discom)	प्रतिशत क्षमता (% age Share)	13% नि: शुल्क बिजली सहित भारत औसत प्रतिशत क्षमता के आबंटन {Proportionate Weighted Avg. %age Capacity Allocation (excluding of 13% Free Power)}
1	अजमेर वीवीएनएल	27.230%	2.416
2	जयपुर वीवीएनएल	40.080%	3.557
3	जोधपुर वीवीएनएल	32.690%	2.901
कुल (Total)		100.000%	8.874

*[Signature]*

Rajeev Agarwal

*[Signature]*



## एसजेवीएन लिमिटेड

वाणिज्य एवं प्रणाली प्रचालन विभाग

अक्टूबर, 2018 के महीने के लिए REA के अनुसार रामपुर जलविद्युत परियोजना के लाभार्थियों को भारत औसत % क्षमता का आबंटन  
(Weighted Avg. %age Capacity Allocations of RHPS to Beneficiaries as per Provisional REA dated  
02.11.2018, for the month of October, 2018

वित्तीय वर्ष {FY}: 2018-19

अवधि (Period): 01.10.2018 to 31.10.2018

क्रम संख्या (Sr. No.)	लाभार्थी (Beneficiary)	13% नि: शुल्क और 26.1% इक्विटी बिजली सहित भारत औसत प्रतिशत क्षमता के आबंटन (Wid. Avg. %age Capacity Allocation (Including 13% Free Power and 26.1 % equity power)	भारत औसत प्रतिशत क्षमता के आबंटन (हिमाचल प्रदेश और एचपीएसईबी के SOR की हिस्सेदारी से 13% मुफ्त बिजली को छोड़कर) Wid. Avg. %age Capacity Allocation (excluding 13% Free Power from the share of GoHP & SoR of HPSEB)	आनुपातिक भारत औसत प्रतिशत क्षमता के आबंटन (मुफ्त बिजली छोड़कर) Proportionate Weighted Avg. %age Capacity Allocation (Excluding Free Power)
		A	B	C=B/0.87
1	चंडीगढ़	0.939	0.939	1.079
2	हरियाणा	4.150	4.150	4.770
3	हिमाचल प्रदेश सरकार (GoHP)	41.910	26.100	30.000
4	एचपीएसईबी	0.000	2.810	3.230
5	जम्मू और कश्मीर	10.145	10.145	11.661
6	पंजाब	6.864	6.864	7.890
7	उत्तराखण्ड	11.091	11.091	12.748
8	उत्तर प्रदेश	17.021	17.021	19.564
9	राजस्थान	7.720	7.720	8.874
10	मध्य प्रदेश	0.160	0.160	0.184
कुल (Total)		100.000	87.000	100.000

राजस्थान की डिस्कॉम का भारत औसत % क्षमता का आबंटन वित्तीय वर्ष : 2018-19 के लिए (Weighted Avg. % age Capacity Allocations to Discoms of Rajasthan for FY: 2018-19) (अवधि (Period): 01.10.2018 to 31.10.2018)

क्रम संख्या (Sr. No)	राजस्थान डिस्कॉम (Rajasthan Discom)	प्रतिशत क्षमता (% age Share)	13% नि: शुल्क बिजली सहित भारत औसत प्रतिशत क्षमता के आबंटन (Proportionate Weighted Avg. %age Capacity Allocation (excluding of 13% Free Power))
1	अजमेर वीवीएनएल	27.230%	2.416
2	जयपुर वीवीएनएल	40.080%	3.557
3	जोधपुर वीवीएनएल	32.690%	2.901
कुल (Total)		100.000%	8.874

नवीन यादव  
Naveen Yadav  
Dy. Manager (C & SO)  
SJVN Limited, Shakti Sadan, Shanan  
एसजेवीएन लिमिटेड, शक्ति सदन, शनान  
-171006 HP, शिमला -171006, हि.प्र.

982

Handwritten signature and stamp.



## एसजेवीएन लिमिटेड

वाणिज्य एवं प्रणाली प्रचालन विभाग

नवम्बर, 2018 के महीने के लिए REA के अनुसार रामपुर जलविद्युत परियोजना के लाभार्थियों को भारित औसत % क्षमता का आवंटन {Weighted Avg. %age Capacity Allocations of RHPS to Beneficiaries as per Provisional REA dated 04.12.2018, for the month of November, 2018}

वित्तीय वर्ष (FY): 2018-19

अवधि (Period): 01.11.2018 to 30.11.2018

क्रम संख्या (Sr. No.)	लाभार्थी (Beneficiary)	13% नि: शुल्क और 26.1% इक्विटी बिजली सहित भारित औसत प्रतिशत क्षमता के आवंटन } Wtd. Avg. %age Capacity Allocation (Including 13% Free Power and 26.1 % equity power)	भारित औसत प्रतिशत क्षमता के आवंटन(हिमाचल प्रदेश और एचपीएसईवी के SOR की हिस्सेदारी से 13% मुक्त बिजली को छोड़कर) Wtd. Avg. %age Capacity Allocation (excluding 13% Free Power from the share of GoHP & SoR of HPSEB)	आनुपातिक भारित औसत प्रतिशत क्षमता के आवंटन ( मुक्त बिजली छोड़कर) Proportionate Weighted Avg. %age Capacity Allocation (Excluding Free Power)
		A	B	C=B/0.87
1	चंडीगढ़	0.700	0.700	0.804
2	हरियाणा	4.150	4.150	4.770
3	हिमाचल प्रदेश सरकार (GoHP)	41.910	26.100	30.000
4	एचपीएसईवी	0.000	2.810	3.230
5	जम्मू और कश्मीर	11.230	11.230	12.908
6	पंजाब	5.620	5.620	6.460
7	उत्तराखंड	11.900	11.900	13.678
8	उत्तर प्रदेश	16.610	16.610	19.092
9	राजस्थान	7.720	7.720	8.874
10	मध्य प्रदेश	0.160	0.160	0.184
कुल (Total)		100.000	87.000	100.000

राजस्थान की डिस्कॉम का भारित औसत % क्षमता का आवंटन वित्तीय वर्ष : 2018-19 के लिए (Weighted Avg. % age Capacity Allocations to Discoms of Rajasthan for FY: 2018-19) (अवधि (Period): 01.11.2018 to 30.11.2018)

क्रम संख्या (Sr. No)	राजस्थान डिस्कॉम (Rajasthan Discom)	प्रतिशत क्षमता (% age Share)	13% नि: शुल्क बिजली रहित भारित औसत प्रतिशत क्षमता के आवंटन {Proportionate Weighted Avg. %age Capacity Allocation (excluding of 13% Free Power)}
1	अजमेर बीवीएनएल	27.230%	2.416
2	जयपुर बीवीएनएल	40.080%	3.557
3	जोधपुर बीवीएनएल	32.690%	2.901
कुल (Total)		100.000%	8.874

कीर्तिजाय 25/11/18

25



**एसजेवीएन लिमिटेड**  
**वाणिज्य एवं प्रणाली प्रचालन विभाग**

दिसंबर, 2018 के महीने के लिए REA के अनुसार रामपुर जलविद्युत परियोजना के लाभार्थियों को भारत औसत % क्षमता का आवंटन (Weighted Avg. %age Capacity Allocations of RHPS to Beneficiaries as per Provisional REA dated 03.01.2019, for the month of December, 2018)

वित्तीय वर्ष (FY): 2018-19

अवधि (Period): 01.12.2018 to 31.12.2018

क्रम संख्या (Sr. No.)	लाभार्थी (Beneficiary)	13% नि: शुल्क और 26.1% इक्विटी बिजली सहित भारत औसत प्रतिशत क्षमता के आवंटन } Wtd. Avg. %age Capacity Allocation (Including 13% Free Power and 26.1 % equity power)	भारत औसत प्रतिशत क्षमता के आवंटन (हिमाचल प्रदेश और एचपीएसईबी के SOR की हिस्सेदारी से 13% मुफ्त बिजली को छोड़कर) Wtd. Avg. %age Capacity Allocation (excluding 13% Free Power from the share of GoHP & SoR of HPSEB)	आनुपातिक भारत औसत प्रतिशत क्षमता के आवंटन (मुफ्त बिजली छोड़कर) Proportionate Weighted Avg. %age Capacity Allocation (Excluding Free Power)
		A	B	C=B/0.87
1	चंडीगढ़	0.700	0.700	0.804
2	हरियाणा	4.150	4.150	4.770
3	हिमाचल प्रदेश सरकार	41.910	26.100	30.000
4	एचपीएसईबी	0.000	2.810	3.230
5	जम्मू और कश्मीर	11.230	11.230	12.908
6	पंजाब	5.620	5.620	6.460
7	उत्तराखंड	11.900	11.900	13.678
8	उत्तर प्रदेश	16.610	16.610	19.092
9	राजस्थान	7.720	7.720	8.874
10	मध्य प्रदेश	0.160	0.160	0.184
<b>कुल (Total)</b>		<b>100.000</b>	<b>87.000</b>	<b>100.000</b>

राजस्थान की डिस्कॉम का भारत औसत % क्षमता का आवंटन वित्तीय वर्ष : 2018-19 के लिए (Weighted Avg. % age Capacity Allocations to Discoms of Rajasthan for FY: 2018-19) (अवधि (Period): 01.12.2018 to 31.12.2018)

क्रम संख्या (Sr. No.)	राजस्थान डिस्कॉम (Rajasthan Discom)	प्रतिशत क्षमता (% age Share)	13% नि: शुल्क बिजली सहित भारत औसत प्रतिशत क्षमता के आवंटन (Proportionate Weighted Avg. %age Capacity Allocation (excluding of 13% Free Power))
1	अजमेर वीवीएनएल	27.230%	2.416
2	जयपुर वीवीएनएल	40.080%	3.557
3	जोधपुर वीवीएनएल	32.690%	2.901
<b>कुल (Total)</b>		<b>100.000%</b>	<b>8.874</b>

*Praveen*

*JM*

*ES*



**एसजेवीएन लिमिटेड**  
**वाणिज्य एवं प्रणाली प्रचालन विभाग**

जनवरी, 2019 के महीने के लिए REA के अनुसार रामपुर जलविद्युत परियोजना के लाभार्थियों को भारत औसत % क्षमता का आबंटन {Weighted Avg. %age Capacity Allocations of RHPS to Beneficiaries as per Provisional REA dated 05.02.2019, for the month of January, 2019}




वित्तीय वर्ष (FY): 2018-19

अवधि (Period): 01.01.2019 to 31.01.2019

क्रम संख्या (Sr. No.)	लाभार्थी (Beneficiary)	13% नि: शुल्क और 26.1% इकिटी बिजली सहित भारत औसत प्रतिशत क्षमता के आबंटन }Wtd. Avg. %age Capacity Allocation (Including 13% Free Power and 26.1 % equity power)	भारत औसत प्रतिशत क्षमता के आबंटन(हिमाचल प्रदेश और एचपीएसईवी के SoR की हिस्सेदारी से 13% मुफ्त बिजली को छोड़कर) Wtd. Avg. %age Capacity Allocation (excluding 13% Free Power from the share of GoHP & SoR of HPSEB)	आनुपातिक भारत औसत प्रतिशत क्षमता के आबंटन ( मुफ्त बिजली छोड़कर) Proportionate Weighted Avg. %age Capacity Allocation (Excluding Free Power)
		A	B	C=B/0.87
1	चंडीगढ़	0.700	0.700	0.804
2	हरियाणा	4.150	4.150	4.770
3	हिमाचल प्रदेश सरकार	41.910	26.100	30.000
4	एचपीएसईवी	0.000	2.810	3.230
5	जम्मू और कश्मीर	11.230	11.230	12.908
6	पंजाब	5.620	5.620	6.460
7	उत्तराखंड	11.900	11.900	13.678
8	उत्तर प्रदेश	16.610	16.610	19.092
9	राजस्थान	7.720	7.720	8.874
10	मध्य प्रदेश	0.160	0.160	0.184
कुल (Total)		100.000	87.000	100.000

राजस्थान की डिस्कॉम का भारत औसत % क्षमता का आबंटन वित्तीय वर्ष : 2018-19 के लिए (Weighted Avg. % age Capacity Allocations to Discoms of Rajasthan for FY : 2018-19) (अवधि (Period): 01.01.2019 to 31.01.2019)

क्रम संख्या (Sr. No)	राजस्थान डिस्कॉम (Rajasthan Discom)	प्रतिशत क्षमता (% age Share)	13% नि: शुल्क बिजली सहित भारत औसत प्रतिशत क्षमता के आबंटन (Proportionate Weighted Avg. %age Capacity Allocation (excluding of 13% Free Power))
1	अजमेर वीवीएनएल	27.140%	2.408
2	जयपुर वीवीएनएल	40.270%	3.574
3	जोधपुर वीवीएनएल	32.590%	2.892
कुल (Total)		100.000%	8.874

  
  
  
 3/

**एसजेवीएन लिमिटेड**  
वाणिज्य एवं प्रणाली प्रचालन विभाग

फरवरी, 2019 के महीने के लिए REA के अनुसार रामपुर जलविद्युत परियोजना के लाभार्थियों को भारत  
औसत % क्षमता का आवंटन {Weighted Avg. %age Capacity Allocations of RHPS to Beneficiaries as per  
Provisional REA dated 05.03.2019, for the month of February, 2019

वित्तीय वर्ष (FY): 2018-19

अवधि (Period): 01.02.2019 to 28.02.2019

क्रम संख्या (Sr. No.)	लाभार्थी (Beneficiary)	13% नि: शुल्क और 26.1% इक्विटी बिजली सहित भारत औसत प्रतिशत क्षमता के आवंटन } Wtd. Avg. %age Capacity Allocation (Including 13% Free Power and 26.1 % equity power)	भारत औसत प्रतिशत क्षमता के आवंटन(हिमाचल प्रदेश और एचपीएसईबी के SOR की हिस्सेदारी से 13% मुफ्त बिजली को छोड़कर) Wtd. Avg. %age Capacity Allocation (excluding 13% Free Power from the share of GoHP & SoR of HPSEB)	आनुपातिक भारत औसत प्रतिशत क्षमता के आवंटन ( मुफ्त बिजली छोड़कर) Proportionate Weighted Avg. %age Capacity Allocation (Excluding Free Power)
		A	B	C=B/0.87
1	चंडीगढ़	0.700	0.700	0.804
2	हरियाणा	4.150	4.150	4.770
3	हिमाचल प्रदेश सरकार	41.910	26.100	30.000
4	एचपीएसईबी	0.000	2.810	3.230
5	जम्मू और कश्मीर	11.230	11.230	12.908
6	पंजाब	5.620	5.620	6.460
7	उत्तराखंड	11.900	11.900	13.678
8	उत्तर प्रदेश	16.610	16.610	19.092
9	राजस्थान	7.720	7.720	8.874
10	मध्य प्रदेश	0.160	0.160	0.184
<b>कुल (Total)</b>		<b>100.000</b>	<b>87.000</b>	<b>100.000</b>

राजस्थान की डिस्कॉम का भारत औसत % क्षमता का आवंटन वित्तीय वर्ष : 2018-19 के लिए (Weighted Avg. % age  
Capacity Allocations to Discoms of Rajasthan for FY : 2018-19) (अवधि (Period): 01.02.2019 to 28.02.2019)

क्रम संख्या (Sr. No.)	राजस्थान डिस्कॉम (Rajasthan Discom)	प्रतिशत क्षमता (% age Share)	13% नि: शुल्क बिजली सहित भारत औसत प्रतिशत क्षमता के आवंटन {Proportionate Weighted Avg. %age Capacity Allocation (excluding of 13% Free Power)}
1	अजमेर वीवीएनएल	27.140%	2.408
2	जयपुर वीवीएनएल	40.270%	3.574
3	जोधपुर वीवीएनएल	32.590%	2.892
<b>कुल (Total)</b>		<b>100.000%</b>	<b>8.874</b>

*Handwritten signature and initials*



**एसजेवीएन लिमिटेड**  
**वाणिज्य एवं प्रणाली प्रचालन विभाग**

**मार्च, 2019 के महीने के लिए REA के अनुसार रामपुर जलविद्युत परियोजना के लाभार्थियों को भारित औसत % क्षमता का आबंटन {Weighted Avg. %age Capacity Allocations of RHPS to Beneficiaries as per Provisional REA dated 03.04.2019, for the month of March, 2019}**

**वित्तीय वर्ष (FY): 2018-19**

**अवधि (Period): 01.03.2019 to 31.03.2019**

क्रम संख्या (Sr. No.)	लाभार्थी (Beneficiary)	13% नि: शुल्क और 26.1% इक्विटी बिजली सहित भारित औसत प्रतिशत क्षमता के आबंटन } Wtd. Avg. %age Capacity Allocation (Including 13% Free Power and 26.1 % equity power)	भारित औसत प्रतिशत क्षमता के आबंटन (हिमाचल प्रदेश और एचपीएसईवी के SoR की हिस्सेदारी से 13% मुफ्त बिजली को छोड़कर) Wtd. Avg. %age Capacity Allocation (excluding 13% Free Power from the share of GoHP & SoR of HPSEB)	आनुपातिक भारित औसत प्रतिशत क्षमता के आबंटन (मुफ्त बिजली छोड़कर) Proportionate Weighted Avg. %age Capacity Allocation (Excluding Free Power)
		A	B	C=B/0.87
1	चंडीगढ़	0.700	0.700	0.804
2	हरियाणा	4.150	4.150	4.770
3	हिमाचल प्रदेश सरकार	41.910	26.100	30.000
4	एचपीएसईवी	0.000	2.810	3.230
5	जम्मू और कश्मीर	11.230	11.230	12.908
6	पंजाब	5.620	5.620	6.460
7	उत्तराखंड	11.900	11.900	13.678
8	उत्तर प्रदेश	16.610	16.610	19.092
9	राजस्थान	7.720	7.720	8.874
10	मध्य प्रदेश	0.160	0.160	0.184
<b>कुल (Total)</b>		<b>100.000</b>	<b>87.000</b>	<b>100.000</b>

**राजस्थान की डिस्कॉम का भारित औसत % क्षमता का आबंटन वित्तीय वर्ष : 2018-19 के लिए (Weighted Avg. % age Capacity Allocations to Discoms of Rajasthan for FY : 2018-19) (अवधि (Period): 01.03.2019 to 31.03.2019)**

क्रम संख्या (Sr. No.)	राजस्थान डिस्कॉम (Rajasthan Discom)	प्रतिशत क्षमता (% age Share)	13% नि: शुल्क बिजली सहित भारित औसत प्रतिशत क्षमता के आबंटन (Proportionate Weighted Avg. %age Capacity Allocation (excluding of 13% Free Power))
1	अजमेर वीवीएनएल	27.140%	2.408
2	जयपुर वीवीएनएल	40.270%	3.574
3	जोधपुर वीवीएनएल	32.590%	2.892
<b>कुल (Total)</b>		<b>100.000%</b>	<b>8.874</b>

*(Handwritten signatures and initials)*