


स्वच्छ एवं हरित
ऊर्जा
से निरंतर
उन्नति



31 मार्च, 2023 को समाप्त तिमाही तथा समाप्त वर्ष के अंकेक्षित वित्तीय परिणामों के विवरण का सार
(₹ लाख में)

क्र. सं.	विवरण	पृथक				समेकित			
		समाप्त तिमाही		समाप्त वर्ष		समाप्त तिमाही		समाप्त वर्ष	
		31.03.2023 (अंकेक्षित)	31.03.2022 (अंकेक्षित)	31.03.2023 (अंकेक्षित)	31.03.2022 (अंकेक्षित)	31.03.2023 (अंकेक्षित)	31.03.2022 (अंकेक्षित)	31.03.2023 (अंकेक्षित)	31.03.2022 (अंकेक्षित)
1.	प्रचालनों से कुल आय	49,675	32,360	293,541	242,196	50,377	32,308	293,835	241,700
2.	अपवादात्मक मदों एवं कर से पूर्व लाभ	24,317	1,887	176,176	136,670	25,487	2,901	176,729	138,308
3.	कर पूर्व लाभ	23,109	(439)	173,213	134,344	24,279	575	173,766	135,982
4.	अवधि के लिए कर उपरांत शुद्ध लाभ	1,361	(76)	136,345	97,752	1,721	749	135,930	98,980
5.	कर पश्चात कुल व्यापक आय	1,281	(82)	136,143	97,589	1,640	743	135,727	98,817
6.	प्रदत्त इक्विटी शेयर पूंजी (10/- रूपए प्रत्येक शेयर की फंस वैल्यू)	392,980	392,980	392,980	392,980	392,980	392,980	392,980	392,980
7.	पुनर्मुल्यांकन आरक्षित को छोड़कर अन्य इक्विटी	989,217	919,881	989,217	919,881	992,974	924,054	992,974	924,054
8.	नेटवर्थ	1,382,197	1,312,861	1,382,197	1,312,861	1,385,954	1,317,034	1,385,954	1,317,034
9.	प्रदत्त ऋण पूंजी	719,936	555,612	719,936	555,612	1,407,171	692,933	1,407,171	692,933
10.	निरंतर प्रचालनों के लिए प्रति शेयर आय (बिनियामक आस्थगन खाता शेष में शुद्ध बदलाव से पूर्व) (10/- रूपए प्रत्येक) (वार्षिकीकृत नहीं) (रूपए में) - बैसिक एवं डायल्यूटेड	0.37	(0.07)	3.50	2.60	0.38	(0.05)	3.49	2.63
11.	निरंतर प्रचालनों के लिए प्रति शेयर आय (बिनियामक आस्थगन खाता शेष में शुद्ध बदलाव के पश्चात) (10/- रूपए प्रत्येक) (वार्षिकीकृत नहीं) (रूपए में)	0.03	-	3.47	2.49	0.04	0.02	3.46	2.52
12.	ऋण इक्विटी अनुपात	0.52	0.42	0.52	0.42	1.01	0.53	1.01	0.53
13.	ऋण सेवा कवरेज अनुपात	2.41	1.59	4.05	5.26	2.68	1.69	4.22	5.31
14.	व्याज सेवा कवरेज अनुपात	5.24	5.29	10.43	21.17	6.77	5.64	11.87	21.35

एसजेवीएन लिमिटेड
SJVN Limited
(A Joint Venture of Govt. of India & Govt. of H.P.)
A Mini Ratna & Schedule "A" PSU
CIN : L40101HP1988GOI008409


नोट: 1. उपरोक्त विवरण सेबी (सूचीकरण दायित्व एवं प्रकटीकरण अपेक्षाएं) विनियम 2015 के विनियम 33 के तहत स्टॉक एक्सचेंजों में दाखिल तिमाही/वार्षिक वित्तीय परिणामों के विस्तृत प्रारूप का सार है। कंपनी के वित्तीय परिणामों का विस्तृत प्रारूप हमारी वेबसाइट <http://www.sjvn.nic.in> के निवेशक खण्ड तथा बीएसई लि. तथा नेशनल स्टॉक एक्सचेंज के कारपोरेट खण्ड के तहत <http://www.bseindia.com> तथा <http://www.nseindia.com> वेबसाइटों पर उपलब्ध है।
2. निदेशक मंडल ने दिनांक 22.05.2023 को संपन्न हुई बैठक में वित्तीय वर्ष 2022-23 के लिए अंतिम लाभांश के रूप में 0.62 रूपए प्रति शेयर (10/- रूपए प्रति फंस वैल्यू) की अनुशांसा की है। कुल लाभांश (अंतरिम लाभांश सहित) 1.77 रूपए प्रति शेयर है। (गत वर्ष 1.70/- रूपए प्रति शेयर) (10/- रूपए प्रत्येक की फंस वैल्यू पर)

भूकृत कार्यालय : एसजेवीएन कारपोरेट कार्यालय परिसर, फोन : 0177-2660075
न, शिमला-171006 हि.प्र. (भारत) फैक्स : 0177-2660071
न्यय कार्यालय : एनबीसीसी कॉम्प्लेक्स, टावर-1, ई-मेल : investor.relations@sjvn.nic.in
किदवई नगर, नई दिल्ली। वेबसाइट : www.sjvn.nic.in

स्थान : शिमला
दिनांक : 22 मई, 2023
निदेशक मंडल के लिए एवं उनकी ओर से
हस्ता./-
(नन्द लाल शर्मा)
अध्यक्ष एवं प्रबंध निदेशक, डीआईएन: 03495554


दैनिक भास्कर 24-05-2023

Green & Clean Energy with Consistent Growth



Extract of the Audited Financial Results for the Quarter and Year ended 31st March, 2023

S. No.	Particulars	Standalone				Consolidated			
		Quarter ended		Year ended		Quarter ended		Year ended	
		31.03.2023 (Audited)	31.03.2022 (Audited)	31.03.2023 (Audited)	31.03.2022 (Audited)	31.03.2023 (Audited)	31.03.2022 (Audited)	31.03.2023 (Audited)	31.03.2022 (Audited)
1.	Total Income from Operations	49,675	32,360	293,541	242,196	50,377	32,308	293,835	241,700
2.	Profit before exceptional items and tax	24,317	1,887	176,176	136,670	25,487	2,901	176,729	138,308
3.	Profit before tax	23,109	(439)	173,213	134,344	24,279	575	173,766	135,982
4.	Net Profit after tax for the period	1,361	(76)	136,345	97,752	1,721	749	135,930	98,980
5.	Total Comprehensive Income after tax	1,281	(82)	136,143	97,589	1,640	743	135,727	98,817
6.	Paid-up equity share capital (Face value of share ₹ 10/- each)	392,980	392,980	392,980	392,980	392,980	392,980	392,980	392,980
7.	Other Equity excluding Revaluation Reserve	989,217	919,881	989,217	919,881	992,974	924,054	992,974	924,054
8.	Net Worth	1,382,197	1,312,861	1,382,197	1,312,861	1,385,954	1,317,034	1,385,954	1,317,034
9.	Paid up Debt Capital	719,936	555,612	719,936	555,612	1,407,171	692,933	1,407,171	692,933
10.	Earnings Per Share for continuing operations (before net movement in regulatory deferral account balance) (of ₹ 10/- each) (not annualised) (in ₹)								
	- Basic & Diluted	0.37	(0.07)	3.50	2.60	0.38	(0.05)	3.49	2.63
11.	Earnings Per Share for continuing operations (after net movement in regulatory deferral account balance) (of ₹ 10/- each) (not annualised) (in ₹)	0.03	-	3.47	2.49	0.04	0.02	3.46	2.52
12.	Debt Equity Ratio	0.52	0.42	0.52	0.42	1.01	0.53	1.01	0.53
13.	Debt Service Coverage Ratio	2.41	1.59	4.05	5.26	2.68	1.69	4.22	5.31
14.	Interest Service Coverage Ratio	5.24	5.29	10.43	21.17	6.77	5.64	11.87	21.35



एसजेवीएन लिमिटेड
SJVN Limited
 (A Joint Venture of Govt. of India & Govt. of H.P.)
 A Mini Ratna & Schedule "A" PSU

Notes: 1. The above is an extract of the detailed format of Quarterly/Yearly Financial Results filed with the Stock Exchanges under Regulation 33 of the SEBI (Listing Obligations and Disclosure Requirements) Regulations, 2015. The full format of the Financial Results of the Company are available on the investor section of our website <http://www.sjvn.nic.in> and under Corporate Section of BSE Limited and National Stock Exchange of India Limited at <http://www.bseindia.com> & <http://www.nseindia.com>.
 2. The Board of Directors have recommended final dividend of ₹0.62 per share (on face value of ₹10/- each) for the year 2022-23 in its meeting held on 22.05.2023. The total dividend (including interim dividend) is ₹1.77 per share (Previous Year: ₹1.70 per share) (on face value of ₹10/- each).

CIN : L40101HP1988GOI008409

Head Office : SJVN Corporate Office Complex, Telephone : 0177-2660075
 Shimla-171006, HP (INDIA) Fax : 0177-2660071

Regional Office : NBCC Complex, Tower-I, Email : investor.relations@sjvn.nic.in Place : Shimla
 Kirti Kirti Nagar, New Delhi. Website : www.sjvn.nic.in Dated : 22nd May, 2023

For and on Behalf of Board of Directors
 Sd/-
(Nand Lal Sharma)
 Chairman & Managing Director DIN:03495554

Financial Express 24.05.23

75
Azadi Ka
Amrit

Incredible
SJVN
@35

G20
INDIA

Green & Clean
Energy
with
Consistent Growth

HYDRO POWER

THERMAL POWER

SOLAR POWER

WIND POWER

POWER TRANSMISSION

POWER TRADING


50,000
MW
by 2040

25,000
MW
by 2030

5000
by 2023-24

Extract of the Audited Financial Results for the Quarter and Year ended 31st March, 2023 (₹ Lakh)

S. No.	Particulars	Standalone				Consolidated			
		Quarter ended		Year ended		Quarter ended		Year ended	
		31.03.2023 (Audited)	31.03.2022 (Audited)	31.03.2023 (Audited)	31.03.2022 (Audited)	31.03.2023 (Audited)	31.03.2022 (Audited)	31.03.2023 (Audited)	31.03.2022 (Audited)
1.	Total Income from Operations	49,675	32,360	293,541	242,196	50,377	32,308	293,835	241,700
2.	Profit before exceptional items and tax	24,317	1,887	176,176	136,670	25,487	2,901	176,729	138,308
3.	Profit before tax	23,109	(439)	173,213	134,344	24,279	575	173,766	135,982
4.	Net Profit after tax for the period	1,361	(76)	136,345	97,752	1,721	749	135,930	98,980
5.	Total Comprehensive Income after tax	1,281	(82)	136,143	97,589	1,640	743	135,727	98,817
6.	Paid-up equity share capital (Face value of share ₹ 10/- each)	392,980	392,980	392,980	392,980	392,980	392,980	392,980	392,980
7.	Other Equity excluding Revaluation Reserve	989,217	919,881	989,217	919,881	992,974	924,054	992,974	924,054
8.	Net Worth	1,382,197	1,312,861	1,382,197	1,312,861	1,385,954	1,317,034	1,385,954	1,317,034
9.	Paid up Debt Capital	719,936	555,612	719,936	555,612	1,407,171	692,933	1,407,171	692,933
10.	Earnings Per Share for continuing operations (before net movement in regulatory deferral account balance) (of ₹ 10/- each) (not annualised) (in ₹)								
	- Basic & Diluted	0.37	(0.07)	3.50	2.60	0.38	(0.05)	3.49	2.63
11.	Earnings Per Share for continuing operations (after net movement in regulatory deferral account balance) (of ₹ 10/- each) (not annualised) (in ₹)	0.03	-	3.47	2.49	0.04	0.02	3.46	2.52
12.	Debt Equity Ratio	0.52	0.42	0.52	0.42	1.01	0.53	1.01	0.53
13.	Debt Service Coverage Ratio	2.41	1.59	4.05	5.26	2.68	1.69	4.22	5.31
14.	Interest Service Coverage Ratio	5.24	5.29	10.43	21.17	6.77	5.64	11.87	21.35



एसजेवीएन लिमिटेड
SJVN Limited
(A Joint Venture of Govt. of India & Govt. of H.P.)
A Public Limited Company

CIN : L40101HP1988GOI008409

Notes: 1. The above is an extract of the detailed format of Quarterly/Yearly Financial Results filed with the Stock Exchanges under Regulation 33 of the SEBI (Listing Obligations and Disclosure Requirements) Regulations, 2015. The full format of the Financial Results of the Company are available on the investor section of our website <http://www.sjvn.nic.in> and under Corporate Section of BSE Limited and National Stock Exchange of India Limited at <http://www.bseindia.com> & <http://www.nseindia.com>.
2. The Board of Directors have recommended final dividend of ₹0.62 per share (on face value of ₹10/- each) for the year 2022-23 in its meeting held on 22.05.2023. The total dividend (including interim dividend) is ₹1.77 per share (Previous Year: ₹1.70 per share) (on face value of ₹10/- each).

Regd. Office : SJVN Corporate Office Complex, Telephone : 0177-2660075
Shanan, Shimla-171006, HP (INDIA) Fax : 0177-2660071

Liaison Office : NBCC Complex, Tower-I, Email : investor.relations@sjvn.nic.in
East Kidwai Nagar, New Delhi. Website : www.sjvn.nic.in

Place : Shimla
Dated : 22nd May, 2023


For and on Behalf of Board of Directors

Sd/-
(Nand Lal Sharma)

Chairman & Managing Director DIN:03495554

Financial Express - 24.05.2023

स्वच्छ एवं हरित ऊर्जा से निरंतर उन्नति



31 मार्च, 2023 को समाप्त तिमाही तथा समाप्त वर्ष के अंकेक्षित वित्तीय परिणामों के विवरण का सार (₹ लाख में)

क्र. सं.	विवरण	पृथक				समेकित			
		समाप्त तिमाही		समाप्त वर्ष		समाप्त तिमाही		समाप्त वर्ष	
		31.03.2023 (अंकेक्षित)	31.03.2022 (अंकेक्षित)	31.03.2023 (अंकेक्षित)	31.03.2022 (अंकेक्षित)	31.03.2023 (अंकेक्षित)	31.03.2022 (अंकेक्षित)	31.03.2023 (अंकेक्षित)	31.03.2022 (अंकेक्षित)
1.	प्रचालनों से कुल आय	49,675	32,360	293,541	242,196	50,377	32,308	293,835	241,700
2.	अपवादात्मक मदों एवं कर से पूर्व लाभ	24,317	1,887	176,176	136,670	25,487	2,901	176,729	138,308
3.	कर पूर्व लाभ	23,109	(439)	173,213	134,344	24,279	575	173,766	135,982
4.	अवधि के लिए कर उपरंत शुद्ध लाभ	1,361	(76)	136,345	97,752	1,721	749	135,930	98,980
5.	कर पश्चात कुल व्यापक आय	1,281	(82)	136,143	97,589	1,640	743	135,727	98,817
6.	प्रदत्त इक्विटी शेयर पूंजी (10/- रूपए प्रत्येक शेयर की फेस वैल्यू)	392,980	392,980	392,980	392,980	392,980	392,980	392,980	392,980
7.	पुनर्मुल्यांकन आरक्षित को छोड़कर अन्य इक्विटी	989,217	919,881	989,217	919,881	992,974	924,054	992,974	924,054
8.	नेटवर्थ	1,382,197	1,312,861	1,382,197	1,312,861	1,385,954	1,317,034	1,385,954	1,317,034
9.	प्रदत्त ऋण पूंजी	719,936	555,612	719,936	555,612	1,407,171	692,933	1,407,171	692,933
10.	निरंतर प्रचालनों के लिए प्रति शेयर आय (विनियामक आस्थान खाता शेष में शुद्ध बदलाव से पूर्व) (10/- रूपए प्रत्येक) (वार्षिकीकृत नहीं) (रूपए में)								
	- नैतिक एवं डायल्यूटेड	0.37	(0.07)	3.50	2.60	0.38	(0.05)	3.49	2.63
11.	निरंतर प्रचालनों के लिए प्रति शेयर आय (विनियामक आस्थान खाता शेष में शुद्ध बदलाव के पश्चात) (10/- रूपए प्रत्येक) (वार्षिकीकृत नहीं) (रूपए में)	0.03	-	3.47	2.49	0.04	0.02	3.46	2.52
12.	ऋण इक्विटी अनुपात	0.52	0.42	0.52	0.42	1.01	0.53	1.01	0.53
13.	ऋण सेवा कवरेज अनुपात	2.41	1.59	4.05	5.26	2.68	1.69	4.22	5.31
14.	व्याज सेवा कवरेज अनुपात	5.24	5.29	10.43	21.17	6.77	5.64	11.87	21.35

एसजेवीएन लिमिटेड
SJVN Limited
(A Joint Venture of Govt. of India & Govt. of H.P.)
A Mini Ratna & Schedule 'A' PSU

CIN : L40101HP1988GOI008409

जीकृत कार्यालय : एसजेवीएन कारपोरेट कार्यालय परिसर,
मान, शिमला-171006 हि.प्र. (भारत)
प्रमुख कार्यालय : पम्बोसीसी कॉम्प्लेक्स, टावर-1,
स्ट किदवई नगर, नई दिल्ली।

फोन : 0177-2660075
फैक्स : 0177-2660071
ई-मेल : investor.relations@sjvn.nic.in
वेबसाइट : www.sjvn.nic.in

स्थान : शिमला
दिनांक : 22 मई, 2023

नोट: 1. उपरोक्त विवरण सेबी (सूचीकरण दायित्व एवं प्रकटीकरण अपेक्षाएं) विनियम 2015 के विनियम 33 के तहत स्टॉक एक्सचेंजों में दाखिल तिमाही/वार्षिक वित्तीय परिणामों के विस्तृत प्रारूप का सार है। कंपनी के वित्तीय परिणामों का विस्तृत प्रारूप हमारी वेबसाइट <http://www.sjvn.nic.in> के निवेशक खण्ड तथा बीएसई लि. तथा नेशनल स्टॉक एक्सचेंज के कारपोरेट खण्ड के तहत <http://www.bseindia.com> तथा <http://www.nseindia.com> वेबसाइटों पर उपलब्ध है।


2. निदेशक मंडल ने दिनांक 22.05.2023 को संपन्न हुई बैठक में वित्तीय वर्ष 2022-23 के लिए अंतिम लाभांश के रूप में 0.62 रूपए प्रति शेयर (10/- रूपए प्रति फेस वैल्यू) की अनुशंसा की है। कुल लाभांश (अंतरिम लाभांश सहित) 1.77 रूपए प्रति शेयर है। (गत वर्ष 1.70/- रूपए प्रति शेयर) (10/- रूपए प्रत्येक की फेस वैल्यू पर)

निदेशक मंडल के लिए एवं उनकी ओर से
हस्ता./-
(नन्द लाल शर्मा)

अध्यक्ष एवं प्रबंध निदेशक, डीआईएन: 03495554

दैनिक स्वरा - 25-05-2023

स्वच्छ एवं हरित
ऊर्जा
से निरंतर
उन्नति



31 मार्च, 2023 को समाप्त तिमाही तथा समाप्त वर्ष के अंकेक्षित वित्तीय परिणामों के विवरण का सार
(₹ लाख में)

क्र. सं.	विवरण	पृथक				समेकित			
		समाप्त तिमाही		समाप्त वर्ष		समाप्त तिमाही		समाप्त वर्ष	
		31.03.2023 (अंकेक्षित)	31.03.2022 (अंकेक्षित)	31.03.2023 (अंकेक्षित)	31.03.2022 (अंकेक्षित)	31.03.2023 (अंकेक्षित)	31.03.2022 (अंकेक्षित)	31.03.2023 (अंकेक्षित)	31.03.2022 (अंकेक्षित)
1.	प्रचालनों से कुल आय	49,675	32,360	293,541	242,196	50,377	32,308	293,835	241,700
2.	अपवादात्मक मदों एवं कर से पूर्व लाभ	24,317	1,887	176,176	136,670	25,487	2,901	176,729	138,308
3.	कर पूर्व लाभ	23,109	(439)	173,213	134,344	24,279	575	173,766	135,982
4.	अवधि के लिए कर उपरंत शुद्ध लाभ	1,361	(76)	136,345	97,752	1,721	749	135,930	98,980
5.	कर परचात कुल व्यापक आय	1,281	(82)	136,143	97,589	1,640	743	135,727	98,817
6.	प्रदत्त इक्विटी शेयर पुंजी (10/- रूपए प्रत्येक शेयर की फेस वैल्यू)	392,980	392,980	392,980	392,980	392,980	392,980	392,980	392,980
7.	पुनर्मूल्यांकन आरक्षित को छोड़कर अन्य इक्विटी	989,217	919,881	989,217	919,881	992,974	924,054	992,974	924,054
8.	नेटवर्थ	1,382,197	1,312,861	1,382,197	1,312,861	1,385,954	1,317,034	1,385,954	1,317,034
9.	प्रदत्त ऋण पुंजी	719,936	555,612	719,936	555,612	1,407,171	692,933	1,407,171	692,933
10.	निरंतर प्रचालनों के लिए प्रति शेयर आय (विनियामक आस्थगन खाता शेष में शुद्ध बदलाव से पूर्व) (10/- रूपए प्रत्येक) (वार्षिकीकृत नहीं) (रूपए में)								
	- वेंसिक एवं डायल्यूटेड	0.37	(0.07)	3.50	2.60	0.38	(0.05)	3.49	2.63
11.	निरंतर प्रचालनों के लिए प्रति शेयर आय (विनियामक आस्थगन खाता शेष में शुद्ध बदलाव के परचात) (10/- रूपए प्रत्येक) (वार्षिकीकृत नहीं) (रूपए में)								
		0.03		3.47	2.49	0.04	0.02	3.46	2.52
12.	ऋण इक्विटी अनुपात	0.52	0.42	0.52	0.42	1.01	0.53	1.01	0.53
13.	ऋण सेवा कवरेज अनुपात	2.41	1.59	4.05	5.26	2.68	1.69	4.22	5.31
14.	व्याज सेवा कवरेज अनुपात	5.24	5.29	10.43	21.17	6.77	5.64	11.87	21.35



एसजेवीएन लिमिटेड
SJVN Limited
(A Joint Venture of Govt. of India & Govt. of H.P.)
A Mini Ratna & Schedule "A" PSU

CIN : L40101HP1988GOI008409

नोट: 1. उपरोक्त विवरण सेबी (सूचीकरण दायित्व एवं प्रकटीकरण अपेक्षाएं) विनियम 2015 के विनियम 33 के तहत स्टॉक एक्सचेंजों में दाखिल तिमाही/वार्षिक वित्तीय परिणामों के विस्तृत प्रारूप का सार है। कंपनी के वित्तीय परिणामों का विस्तृत प्रारूप हमारी वेबसाइट <http://www.sjvn.nic.in> के निवेशक खण्ड तथा बीएसई लि. तथा नेशनल स्टॉक एक्सचेंज के कारपोरेट खण्ड के तहत <http://www.bseindia.com> तथा <http://www.nseindia.com> वेबसाइटों पर उपलब्ध है।

2. निदेशक मंडल ने दिनांक 22.05.2023 को संपन्न हुई बैठक में वित्तीय वर्ष 2022-23 के लिए अंतिम लाभांश के रूप में 0.62 रूपए प्रति शेयर (10/- रूपए प्रति फेस वैल्यू) की अनुशंसा की है। कुल लाभांश (अंतरिम लाभांश सहित) 1.77 रूपए प्रति शेयर है। (गत वर्ष 1.70/- रूपए प्रति शेयर) (10/- रूपए प्रत्येक की फेस वैल्यू पर)

राज्यीकृत कार्यालय : एसजेवीएन कारपोरेट कार्यालय परिसर,
भानु, शिमला-171006 हि.प्र. (भारत)
प्रमुख कार्यालय : एनबीसीसी कॉम्प्लेक्स, टावर-1,
स्ट किटवई नगर, नई दिल्ली।

फोन : 0177-2660075
फैक्स : 0177-2660071
ई-मेल : investor.relations@sjvn.nic.in
वेबसाइट : www.sjvn.nic.in


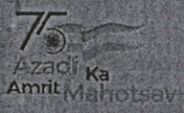
स्थान : शिमला
दिनांक : 22 मई, 2023

निदेशक मंडल के लिए एवं उनकी ओर से
हस्ता./-


(नन्द लाल शर्मा)

अध्यक्ष एवं प्रबंध निदेशक, डीआईएन: 03495554

पंजाब केसरी 24.05.2023



स्वच्छ एवं हरित ऊर्जा से निरंतर उन्नति



31 मार्च, 2023 को समाप्त तिमाही तथा समाप्त वर्ष के अंकेक्षित वित्तीय परिणामों के विवरण का सार (₹ लाख में)

क्र. सं.	विवरण	पृथक				समेकित			
		समाप्त तिमाही		समाप्त वर्ष		समाप्त तिमाही		समाप्त वर्ष	
		31.03.2023 (अंकेक्षित)	31.03.2022 (अंकेक्षित)	31.03.2023 (अंकेक्षित)	31.03.2022 (अंकेक्षित)	31.03.2023 (अंकेक्षित)	31.03.2022 (अंकेक्षित)	31.03.2023 (अंकेक्षित)	31.03.2022 (अंकेक्षित)
1.	प्रचालनों से कुल आय	49,675	32,360	293,541	242,196	50,377	32,308	293,835	241,700
2.	अपवादात्मक मर्दान एवं कर से पूर्व लाभ	24,317	1,887	176,176	136,670	25,487	2,901	176,729	138,308
3.	कर पूर्व लाभ	23,109	(439)	173,213	134,344	24,279	575	173,766	135,982
4.	अवधि के लिए कर उपरांत शुद्ध लाभ	1,361	(76)	136,345	97,752	1,721	749	135,930	98,980
5.	कर पश्चात कुल व्यापक आय	1,281	(82)	136,143	97,589	1,640	743	135,727	98,817
6.	प्रदत्त इक्विटी शेयर पूंजी (10/- रूपए प्रत्येक शेयर की फेस वैल्यू)	392,980	392,980	392,980	392,980	392,980	392,980	392,980	392,980
7.	पुनर्मुल्यांकन आरक्षित को छोड़कर अन्य इक्विटी	989,217	919,881	989,217	919,881	992,974	924,054	992,974	924,054
8.	नेटवर्थ	1,382,197	1,312,861	1,382,197	1,312,861	1,385,954	1,317,034	1,385,954	1,317,034
9.	प्रदत्त ऋण पूंजी	719,936	555,612	719,936	555,612	1,407,171	692,933	1,407,171	692,933
10.	निरंतर प्रचालनों के लिए प्रति शेयर आय (विनियामक आस्थान खाता शेष में शुद्ध बदलाव से पूर्व) (10/- रूपए प्रत्येक) (वार्षिकीकृत नहीं) (रूपए में)								
	- बेसिक एवं डायल्यूटेड	0.37	(0.07)	3.50	2.60	0.38	(0.05)	3.49	2.63
11.	निरंतर प्रचालनों के लिए प्रति शेयर आय (विनियामक आस्थान खाता शेष में शुद्ध बदलाव के पश्चात्) (10/- रूपए प्रत्येक) (वार्षिकीकृत नहीं) (रूपए में)	0.03	-	3.47	2.49	0.04	0.02	3.46	2.52
12.	ऋण इक्विटी अनुपात	0.52	0.42	0.52	0.42	1.01	0.53	1.01	0.53
13.	ऋण सेवा कवरेज अनुपात	2.41	1.59	4.05	5.26	2.68	1.69	4.22	5.31
14.	व्याज सेवा कवरेज अनुपात	5.24	5.29	10.43	21.17	6.77	5.64	11.87	21.35

एसजेवीएन लिमिटेड
SJVN Limited
(A Joint Venture of Govt. of India & Govt. of H.P.)
A Mini Public & Schedule 'A' PSU

CIN : L40101HP1988GOI008409

पंजीकृत कार्यालय : एसजेवीएन कारपोरेट कार्यालय परिसर,
शान, शिमला-171006 हि.प्र. (भारत)
समन्वय कार्यालय : एनबीसीसी कॉम्प्लेक्स, टावर-1,
इंस्ट किडवई नगर, नई दिल्ली।


फोन : 0177-2660075
फैक्स : 0177-2660071
ई-मेल : investor.relations@sjvn.nic.in
वेबसाइट : www.sjvn.nic.in

नोट: 1. उपरोक्त विवरण सेबी (सूचीकरण दायित्व एवं प्रकटीकरण अपेक्षाएं) विनियम 2015 के विनियम 33 के तहत स्टॉक एक्सचेंजों में दाखिल तिमाही/वार्षिक वित्तीय परिणामों के विस्तृत प्रारूप का सार है। कंपनी के वित्तीय परिणामों का विस्तृत प्रारूप हमारी वेबसाइट <http://www.sjvn.nic.in> के निवेशक खण्ड तथा बीएसई लि. तथा नेशनल स्टॉक एक्सचेंज के कारपोरेट खण्ड के तहत <http://www.bseindia.com> तथा <http://www.nseindia.com> वेबसाइटों पर उपलब्ध है।

2. निदेशक मंडल ने दिनांक 22.05.2023 को संपन्न हुई बैठक में वित्तीय वर्ष 2022-23 के लिए अंतिम लाभांश के रूप में 0.62 रूपए प्रति शेयर (10/- रूपए प्रति फेस वैल्यू) को अनुशांसा की है। कुल लाभांश (अंतरिम लाभांश सहित) 1.77 रूपए प्रति शेयर है। (गत वर्ष 1.70/- रूपए प्रति शेयर) (10/- रूपए प्रत्येक की फेस वैल्यू पर)

निदेशक मंडल के लिए एवं उनकी ओर से
हस्ता./-
(नन्द लाल शर्मा)
अध्यक्ष एवं प्रबंध निदेशक, डीआईएन: 03495554

स्वच्छ एवं हरित ऊर्जा से निरंतर उन्नति



31 मार्च, 2023 को समाप्त तिमाही तथा समाप्त वर्ष के अंकेक्षित वित्तीय परिणामों के विवरण का सार (₹ लाख में)

क्र. स.	विवरण	पृथक				समेकित			
		समाप्त तिमाही		समाप्त वर्ष		समाप्त तिमाही		समाप्त वर्ष	
		31.03.2023 (अंकेक्षित)	31.03.2022 (अंकेक्षित)	31.03.2023 (अंकेक्षित)	31.03.2022 (अंकेक्षित)	31.03.2023 (अंकेक्षित)	31.03.2022 (अंकेक्षित)	31.03.2023 (अंकेक्षित)	31.03.2022 (अंकेक्षित)
1.	प्रचालनों से कुल आय	49,675	32,360	293,541	242,196	50,377	32,308	293,835	241,700
2.	अपवादात्मक मदों एवं कर से पूर्व लाभ	24,317	1,887	176,176	136,670	25,487	2,901	176,729	138,308
3.	कर पूर्व लाभ	23,109	(439)	173,213	134,344	24,279	575	173,766	135,982
4.	अर्वाधि के लिए कर उपरांत शुद्ध लाभ	1,361	(76)	136,345	97,752	1,721	749	135,930	98,980
5.	कर पश्चात कुल व्यापक आय	1,281	(82)	136,143	97,589	1,640	743	135,727	98,817
6.	प्रदत्त इक्विटी शेयर पूंजी (10/- रूपए प्रत्येक शेयर की फेस वैल्यू)	392,980	392,980	392,980	392,980	392,980	392,980	392,980	392,980
7.	पुनर्मुल्यांकन आरक्षित को छोड़कर अन्य इक्विटी	989,217	919,881	989,217	919,881	992,974	924,054	992,974	924,054
8.	नेटवर्थ	1,382,197	1,312,861	1,382,197	1,312,861	1,385,954	1,317,034	1,385,954	1,317,034
9.	प्रदत्त ऋण पूंजी	719,936	555,612	719,936	555,612	1,407,171	692,933	1,407,171	692,933
10.	निरंतर प्रचालनों के लिए प्रति शेयर आय (विनियामक आस्थगन खाता शेष में शुद्ध बदलाव से पूर्व) (10/- रूपए प्रत्येक) (वार्षिकीकृत नहीं) (रूपए में) - बेसिक एवं डायल्यूटेड	0.37	(0.07)	3.50	2.60	0.38	(0.05)	3.49	2.63
11.	निरंतर प्रचालनों के लिए प्रति शेयर आय (विनियामक आस्थगन खाता शेष में शुद्ध बदलाव के पश्चात्) (10/- रूपए प्रत्येक) (वार्षिकीकृत नहीं) (रूपए में)	0.03	-	3.47	2.49	0.04	0.02	3.46	2.52
12.	ऋण इक्विटी अनुपात	0.52	0.42	0.52	0.42	1.01	0.53	1.01	0.53
13.	ऋण सेवा कवरेज अनुपात	2.41	1.59	4.05	5.26	2.68	1.69	4.22	5.31
14.	व्याज सेवा कवरेज अनुपात	5.24	5.29	10.43	21.17	6.77	5.64	11.87	21.35

एसजेवीएन लिमिटेड
SJVN Limited
(A Joint Venture of Govt. of India & Govt. of H.P.)
A Mini Ratna & Schedule "A" PSU
CIN : L40101HP1988GOI008409


नोट: 1. उपरोक्त विवरण सेबी (सूचीकरण दायित्व एवं प्रकटीकरण अपेक्षाएं) विनियम 2015 के विनियम 33 के तहत स्टॉक एक्सचेंजों में दाखिल तिमाही/वार्षिक वित्तीय परिणामों के विस्तृत प्रारूप का सार है। कंपनी के वित्तीय परिणामों का विस्तृत प्रारूप हमारी वेबसाइट <http://www.sjvn.nic.in> के निवेशक खण्ड तथा बीएसई लि. तथा नेशनल स्टॉक एक्सचेंज के कारपोरेट खण्ड के तहत <http://www.bseindia.com> तथा <http://www.nseindia.com> वेबसाइटों पर उपलब्ध है।
2. निदेशक मंडल ने दिनांक 22.05.2023 को संपन्न हुई बैठक में वित्तीय वर्ष 2022-23 के लिए अंतिम लाभांश के रूप में 0.62 रूपए प्रति शेयर (10/- रूपए प्रति फेस वैल्यू) की अनुशंसा की है। कुल लाभांश (अंतरिम लाभांश सहित) 1.77 रूपए प्रति शेयर है। (गत वर्ष 1.70/- रूपए प्रति शेयर) (10/- रूपए प्रत्येक की फेस वैल्यू पर)

निदेशक मंडल के लिए एवं उनकी ओर से
हस्ता./-
(नन्द लाल शर्मा)
अध्यक्ष एवं प्रबंध निदेशक, डीआईएन: 03495554

संज्ञित कार्यालय : एसजेवीएन कारपोरेट कार्यालय परिसर, फोन : 0177-2660075
मान, शिमला-171006 हि.प्र. (भारत) फेक्स : 0177-2660071
मनव्य कार्यालय : एनबीसीसी कॉम्प्लेक्स, टावर-1, ई-मेल : investor.relations@sjvn.nic.in स्थान : शिमला
स्ट किटवई नगर, नई दिल्ली। वेबसाइट : www.sjvn.nic.in दिनांक : 22 मई, 2023

आपका फेसला - 24-05-2023

स्वच्छ एवं हरित ऊर्जा से निरंतर उन्नति



31 मार्च, 2023 को समाप्त तिमाही तथा समाप्त वर्ष के अंकेक्षित वित्तीय परिणामों के विवरण का सार (₹ लाख में)

क्र. सं.	विवरण	पृथक				समेकित			
		समाप्त तिमाही		समाप्त वर्ष		समाप्त तिमाही		समाप्त वर्ष	
		31.03.2023 (अंकेक्षित)	31.03.2022 (अंकेक्षित)	31.03.2023 (अंकेक्षित)	31.03.2022 (अंकेक्षित)	31.03.2023 (अंकेक्षित)	31.03.2022 (अंकेक्षित)	31.03.2023 (अंकेक्षित)	31.03.2022 (अंकेक्षित)
1.	प्रचालनों से कुल आय	49,675	32,360	293,541	242,196	50,377	32,308	293,835	241,700
2.	अपवादात्मक मदों एवं कर से पूर्व लाभ	24,317	1,887	176,176	136,670	25,487	2,901	176,729	138,308
3.	कर पूर्व लाभ	23,109	(439)	173,213	134,344	24,279	575	173,766	135,982
4.	अवधि के लिए कर उपगत शुद्ध लाभ	1,361	(76)	136,345	97,752	1,721	749	135,930	98,980
5.	कर परचात कुल व्यापक आय	1,281	(82)	136,143	97,589	1,640	743	135,727	98,817
6.	प्रदत्त इक्विटी शेयर पूंजी (10/- रूपए प्रत्येक शेयर की फेस वैल्यू)	392,980	392,980	392,980	392,980	392,980	392,980	392,980	392,980
7.	पुनर्मुल्यांकन आरक्षित को छोड़कर अन्य इक्विटी	989,217	919,881	989,217	919,881	992,974	924,054	992,974	924,054
8.	नेटवर्थ	1,382,197	1,312,861	1,382,197	1,312,861	1,385,954	1,317,034	1,385,954	1,317,034
9.	प्रदत्त ऋण पूंजी	719,936	555,612	719,936	555,612	1,407,171	692,933	1,407,171	692,933
10.	निरंतर प्रचालनों के लिए प्रति शेयर आय (विनियामक आस्थगन खाता शेष में शुद्ध बदलाव से पूर्व) (10/- रूपए प्रत्येक) (वार्षिकीकृत नहीं) (रूपए में)								
	- बेसिक एवं डायल्यूटेड	0.37	(0.07)	3.50	2.60	0.38	(0.05)	3.49	2.63
11.	निरंतर प्रचालनों के लिए प्रति शेयर आय (विनियामक आस्थगन खाता शेष में शुद्ध बदलाव के परचात) (10/- रूपए प्रत्येक) (वार्षिकीकृत नहीं) (रूपए में)	0.03	-	3.47	2.49	0.04	0.02	3.46	2.52
12.	ऋण इक्विटी अनुपात	0.52	0.42	0.52	0.42	1.01	0.53	1.01	0.53
13.	ऋण सेवा कवरेज अनुपात	2.41	1.59	4.05	5.26	2.68	1.69	4.22	5.31
14.	ब्याज सेवा कवरेज अनुपात	5.24	5.29	10.43	21.17	6.77	5.64	11.87	21.35



एसजेवीएन लिमिटेड
SJVN Limited
(A Joint Venture of Govt. of India & Govt. of H.P.)
A Mini Rata & Schedule "A" PSU

CIN : L40101HP1988GOI008409

पंजीकृत कार्यालय : एसजेवीएन कारपोरेट कार्यालय परिसर,
शानन, शिमला-171006 हि.प्र. (भारत)
समन्वय कार्यालय : एनबीसीसी कॉम्प्लेक्स, टावर-1,
ईस्ट किडवर्ड नगर, नई दिल्ली।

फ़ोन : 0177-2660075
फैक्स : 0177-2660071
ई-मेल : investor.relations@sjvn.nic.in
वेबसाइट : www.sjvn.nic.in

स्थान : शिमला
दिनांक : 22 मई, 2023

नोट: 1. उपरोक्त विवरण सेबी (सूचीकरण दायित्व एवं प्रकटीकरण अपेक्षाएं) विनियम 2015 के विनियम 33 के तहत स्टॉक एक्सचेंजों में दाखिल तिमाही/वार्षिक वित्तीय परिणामों के विस्तृत प्रारूप का सार है। कंपनी के वित्तीय परिणामों का विस्तृत प्रारूप हमारी वेबसाइट <http://www.sjvn.nic.in> के निवेशक खण्ड तथा बीएसई लि. तथा नेशनल स्टॉक एक्सचेंज के कारपोरेट खण्ड के तहत <http://www.bseindia.com> तथा <http://www.nseindia.com> वेबसाइटों पर उपलब्ध है।

2. निदेशक मंडल ने दिनांक 22.05.2023 को संपन्न हुई बैठक में वित्तीय वर्ष 2022-23 के लिए अंतिम लाभांश के रूप में 0.62 रूपए प्रति शेयर (10/- रूपए प्रति फेस वैल्यू) की अनुशांसा की है। कुल लाभांश (अंतरिम लाभांश सहित) 1.77 रूपए प्रति शेयर है। (गत वर्ष 1.70/- रूपए प्रति शेयर) (10/- रूपए प्रत्येक की फेस वैल्यू पर)


निदेशक मंडल के लिए एवं उनकी ओर से
हस्ता./-

(नन्द लाल शर्मा)

अध्यक्ष एवं प्रबंध निदेशक, डीआईएन: 03495554

दिमाचल पत्रिका - 24-05-2023

स्वच्छ एवं हरित ऊर्जा से निरंतर उन्नति



31 मार्च, 2023 को समाप्त तिमाही तथा समाप्त वर्ष के अंकेक्षित वित्तीय परिणामों के विवरण का सार (₹ लाख में)

क्र. सं.	विवरण	पृथक				समेकित			
		समाप्त तिमाही		समाप्त वर्ष		समाप्त तिमाही		समाप्त वर्ष	
		31.03.2023 (अंकेक्षित)	31.03.2022 (अंकेक्षित)	31.03.2023 (अंकेक्षित)	31.03.2022 (अंकेक्षित)	31.03.2023 (अंकेक्षित)	31.03.2022 (अंकेक्षित)	31.03.2023 (अंकेक्षित)	31.03.2022 (अंकेक्षित)
1.	प्रचालनों से कुल आय	49,675	32,360	293,541	242,196	50,377	32,308	293,835	241,700
2.	अपवादात्मक मदों एवं कर से पूर्व लाभ	24,317	1,887	176,176	136,670	25,487	2,901	176,729	138,308
3.	कर पूर्व लाभ	23,109	(439)	173,213	134,344	24,279	575	173,766	135,982
4.	अवधि के लिए कर उपरोक्त शुद्ध लाभ	1,361	(76)	136,345	97,752	1,721	749	135,930	98,980
5.	कर पश्चात कुल व्यापक आय	1,281	(82)	136,143	97,589	1,640	743	135,727	98,817
6.	प्रदत्त इक्विटी शेयर पूंजी (10/- रूपए प्रत्येक शेयर की फेस वैल्यू)	392,980	392,980	392,980	392,980	392,980	392,980	392,980	392,980
7.	पुनर्मुल्यांकन आरक्षित को छोड़कर अन्य इक्विटी	989,217	919,881	989,217	919,881	992,974	924,054	992,974	924,054
8.	नेटवर्थ	1,382,197	1,312,861	1,382,197	1,312,861	1,385,954	1,317,034	1,385,954	1,317,034
9.	प्रदत्त ऋण पूंजी	719,936	555,612	719,936	555,612	1,407,171	692,933	1,407,171	692,933
10.	निरंतर प्रचालनों के लिए प्रति शेयर आय (विनियामक आस्थगन खाता शेष में शुद्ध बदलाव से पूर्व) (10/- रूपए प्रत्येक) (वार्षिकीकृत नहीं)(रूपए में) - बेसिक एवं डायल्यूटेड	0.37	(0.07)	3.50	2.60	0.38	(0.05)	3.49	2.63
11.	निरंतर प्रचालनों के लिए प्रति शेयर आय (विनियामक आस्थगन खाता शेष में शुद्ध बदलाव के पश्चात) (10/- रूपए प्रत्येक) (वार्षिकीकृत नहीं)(रूपए में)	0.03	-	3.47	2.49	0.04	0.02	3.46	2.52
12.	ऋण इक्विटी अनुपात	0.52	0.42	0.52	0.42	1.01	0.53	1.01	0.53
13.	ऋण सेवा कवरेज अनुपात	2.41	1.59	4.05	5.26	2.68	1.69	4.22	5.31
14.	ब्याज सेवा कवरेज अनुपात	5.24	5.29	10.43	21.17	6.77	5.64	11.87	21.35



एसजेवीएन लिमिटेड
SJVN Limited
(A Joint Venture of Govt. of India & Govt. of H.P.)
A Mini Ratna & Schedule "A" PSU

CIN : L40101HP1988GOI008409

नोट: 1. उपरोक्त विवरण सेबी (सूचीकरण दायित्व एवं प्रकटीकरण अपेक्षाएं) विनियम 2015 के विनियम 33 के तहत स्टॉक एक्सचेंजों में दाखिल तिमाही/वार्षिक वित्तीय परिणामों के विस्तृत प्रारूप का सार है। कंपनी के वित्तीय परिणामों का विस्तृत प्रारूप हमारी वेबसाइट <http://www.sjvn.nic.in> के निवेशक खण्ड तथा बीएसई लि. तथा नेशनल स्टॉक एक्सचेंज के कारपोरेट खण्ड के तहत <http://www.bseindia.com> तथा <http://www.nseindia.com> वेबसाइटों पर उपलब्ध है।

2. निदेशक मंडल ने दिनांक 22.05.2023 को संपन्न हुई बैठक में वित्तीय वर्ष 2022-23 के लिए अंतिम लाभांश के रूप में 0.62 रूपए प्रति शेयर (10/- रूपए प्रति फेस वैल्यू) की अनुशंसा की है। कुल लाभांश (अंतरिम लाभांश सहित) 1.77 रूपए प्रति शेयर है। (गत् वर्ष 1.70/- रूपए प्रति शेयर) (10/- रूपए प्रत्येक की फेस वैल्यू पर)

पंजीकृत कार्यालय : एसजेवीएन कारपोरेट कार्यालय परिसर,
रानान, शिमला-171006 हि.प्र. (भारत)
समन्वय कार्यालय : एनबीसीसी कॉम्प्लेक्स, टावर-1,
सर किदवाई नगर, नई दिल्ली।

फोन : 0177-2660075
फैक्स : 0177-2660071
ई-मेल : investor.relations@sjvn.nic.in
वेबसाइट : www.sjvn.nic.in

स्थान : शिमला
दिनांक : 22 मई, 2023


निदेशक मंडल के लिए एवं उनकी ओर से
हस्ता./-

(नन्द लाल शर्मा)

अध्यक्ष एवं प्रबंध निदेशक, डीआईएन: 03495554

555 अर्थ - 24-05-2023

Green & Clean Energy with Consistent Growth



Extract of the Audited Financial Results for the Quarter and Year ended 31st March, 2023

S. No.	Particulars	Standalone				Consolidated			
		Quarter ended		Year ended		Quarter ended		Year ended	
		31.03.2023 (Audited)	31.03.2022 (Audited)	31.03.2023 (Audited)	31.03.2022 (Audited)	31.03.2023 (Audited)	31.03.2022 (Audited)	31.03.2023 (Audited)	31.03.2022 (Audited)
1.	Total Income from Operations	49,675	32,360	293,541	242,196	50,377	32,308	293,835	242,196
2.	Profit before exceptional items and tax	24,317	1,887	176,176	136,670	25,487	2,901	176,729	136,670
3.	Profit before tax	23,109	(439)	173,213	134,344	24,279	575	173,766	134,344
4.	Net Profit after tax for the period	1,361	(76)	136,345	97,752	1,721	749	135,930	97,752
5.	Total Comprehensive Income after tax	1,281	(82)	136,143	97,589	1,640	743	135,727	97,589
6.	Paid-up equity share capital (Face value of share ₹ 10/- each)	392,980	392,980	392,980	392,980	392,980	392,980	392,980	392,980
7.	Other Equity excluding Revaluation Reserve	989,217	919,881	989,217	919,881	992,974	924,054	992,974	919,881
8.	Net Worth	1,382,197	1,312,861	1,382,197	1,312,861	1,385,954	1,317,034	1,385,954	1,312,861
9.	Paid up Debt Capital	719,936	555,612	719,936	555,612	1,407,171	692,933	1,407,171	555,612
10.	Earnings Per Share for continuing operations (before net movement in regulatory deferral account balance) (of ₹ 10/- each) (not annualised) (in ₹)								
	- Basic & Diluted	0.37	(0.07)	3.50	2.60	0.38	(0.05)	3.49	2.60
11.	Earnings Per Share for continuing operations (after net movement in regulatory deferral account balance) (of ₹ 10/- each) (not annualised) (in ₹)	0.03	-	3.47	2.49	0.04	0.02	3.46	2.49
12.	Debt Equity Ratio	0.52	0.42	0.52	0.42	1.01	0.53	1.01	0.42
13.	Debt Service Coverage Ratio	2.41	1.59	4.05	5.26	2.68	1.69	4.22	5.26
14.	Interest Service Coverage Ratio	5.24	5.29	10.43	21.17	6.77	5.64	11.87	21.17



एसजेवीएन लिमिटेड
SJVN Limited
(A Joint Venture of Govt. of India & Govt. of H.P.)
A Mini Ratna & Schedule "A" PSU

CIN : L40101HP1988GOI008409

Regd. Office : SJVN Corporate Office Complex, Telephone : 0177-2660075
Shanan, Shimla-171006, HP (INDIA) Fax : 0177-2660071
Liaison Office : NBCC Complex, Tower-I, Email : investor.relations@sjvn.nic.in
East Kidwai Nagar, New Delhi. Website : www.sjvn.nic.in

Notes: 1. The above is an extract of the detailed format of Quarterly/Yearly Financial Results filed with Stock Exchanges under Regulation 33 of the SEBI (Listing Obligations and Disclosure Requirements) Regulations, 2015. The full format of the Financial Results of the Company are available on the internet section of our website <http://www.sjvn.nic.in> and under Corporate Section of BSE Limited and National Stock Exchange of India Limited at <http://www.bseindia.com> & <http://www.nseindia.com>.
2. The Board of Directors have recommended final dividend of ₹0.62 per share (on face value of ₹10/- each) for the year 2022-23 in its meeting held on 22.05.2023. The total dividend (including interim dividend) is ₹1.77 per share (Previous Year: ₹1.70 per share) (on face value of ₹10/- each).

For and on Behalf of Board of Directors

Place : Shimla
Dated : 22nd May, 2023

(Nand Lal Sharma)
Chairman & Managing Director DIN:0349

Yugmaug 24-05-2023