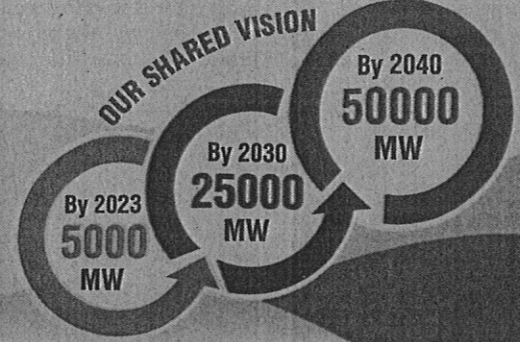




EXPONENTIAL GROWTH WITH POWERFUL ENDEAVOURS



EXTRACT OF THE UNAUDITED FINANCIAL RESULTS FOR THE QUARTER AND NINE MONTHS ENDED 31ST DECEMBER, 2022 (₹ in Lakh)

Particulars	Standalone					Consolidated				
	Quarter ended		Nine Months ended		Year ended	Quarter ended		Nine Months ended		Year ended
	31.12.2022 (Unaudited)	31.12.2021 (Unaudited)	31.12.2022 (Unaudited)	31.12.2021 (Unaudited)	31.03.2022 (Audited)	31.12.2022 (Unaudited)	31.12.2021 (Unaudited)	31.12.2022 (Unaudited)	31.12.2021 (Unaudited)	31.03.2022 (Audited)
Total Income from Operations	55,167	55,092	243,866	209,836	242,196	55,199	54,914	243,458	209,392	241,700
Profit before exceptional items and tax	33,370	30,233	151,859	134,783	136,670	33,048	30,619	151,242	135,407	138,308
Profit before tax	31,615	30,233	150,104	134,783	134,344	31,293	30,619	149,487	135,407	135,982
Net Profit after tax for the period	29,098	23,267	134,984	97,828	97,752	28,742	23,546	134,209	98,231	98,980
Total Comprehensive Income after tax	29,057	23,215	134,862	97,671	97,589	28,701	23,494	134,087	98,074	98,817
Paid-up equity share capital (Face value of share ₹ 10/- each)	392,980	392,980	392,980	392,980	392,980	392,980	392,980	392,980	392,980	392,980
Other Equity excluding Revaluation Reserve	1,033,129	965,156	1,033,129	965,156	919,881	1,036,527	968,505	1,036,527	968,505	924,054
Net Worth	1,426,109	1,358,136	1,426,109	1,358,136	1,312,861	1,429,507	1,361,485	1,429,507	1,361,485	1,317,034
Paid up Debt Capital	664,696	465,558	664,696	465,558	555,612	1,094,148	542,034	1,094,148	542,034	692,933
Earnings Per Share for continuing operations (before net movement in regulatory deferral account balance) (of ₹ 10/- each) (not annualised) (in ₹)										
- Basic & Diluted	0.65	0.60	3.13	2.66	2.60	0.64	0.61	3.11	2.68	2.63
Earnings Per Share for continuing operations (after net movement in regulatory deferral account balance) (of ₹ 10/- each) (not annualised) (in ₹)										
	0.74	0.59	3.44	2.49	2.49	0.73	0.60	3.42	2.50	2.52
Debt Equity Ratio	0.47	0.34	0.47	0.34	0.42	0.77	0.40	0.77	0.40	0.53
Debt Service Coverage Ratio	3.48	4.40	5.26	6.68	5.26	3.68	4.44	5.38	6.71	5.31
Interest Service Coverage Ratio	7.14	12.83	13.05	28.79	21.17	8.33	12.94	14.02	28.90	21.35

es:

The above is an extract of the detailed format of Quarterly/Nine Months Financial Results filed with the Stock Exchanges under Regulation 33 of the SEBI (Listing Obligations and Disclosure Requirements) Regulations, 2015. The full format of the Financial Results of the Company are available on the investor section of our website <http://www.sjvn.nic.in> and under Corporate Section of BSE Limited and National Stock Exchange of India Limited at <http://www.bseindia.com> & <http://www.nseindia.com>.

The Board of Directors has declared interim dividend of ₹ 1.15 per share (on face value of ₹ 10/- each) for the financial year 2022-23 in its meeting held on 06.02.2023.

For and on Behalf of Board of Directors

(Nand Lal Sharma)

Chairman & Managing Director

DIN: 03495554

Place: New Delhi
Date: 06 February, 2023

एसजेवीएन लिमिटेड

भारत सरकार एवं हिमाचल प्रदेश सरकार का संयुक्त उपक्रम

मिनी रत्न एवं शेड्यूल 'ए' पीएसयू

Visit us at: www.sjvn.nic.in



SJVN LIMITED

(A Joint Venture of Govt. of India & Govt. of Himachal Pradesh)


A Mini Ratna & Schedule "A" PSU

CIN : L40101HP1988GOI008409


Registered Office: Shakti Sadan, SJVN Corporate Office Complex, Shanan, Shimla - 171006, Himachal Pradesh (India)

Financial Exp. 07.02.23

CHANDIGARH



सशक्त प्रयासों के साथ अभूतपूर्व उन्नति



हमारा लक्ष्य

2023 तक
5000 मेगावाट

2030 तक
25000 मेगावाट

2040 तक
50000 मेगावाट

31 दिसंबर, 2022 को समाप्त तिमाही तथा नौ माह के अनंकेक्षित वित्तीय परिणामों के विवरण का सार

(रुपए लाख में)

विवरण	पृथक					समेकित				
	समाप्त तिमाही		समाप्त नौ माह		समाप्त वर्ष	समाप्त तिमाही		समाप्त नौ माह		समाप्त वर्ष
	31.12.2022 (अनंकेक्षित)	31.12.2021 (अनंकेक्षित)	31.12.2022 (अनंकेक्षित)	31.12.2021 (अनंकेक्षित)	31.03.2022 (अंकेक्षित)	31.12.2022 (अनंकेक्षित)	31.12.2021 (अनंकेक्षित)	31.12.2022 (अनंकेक्षित)	31.12.2021 (अनंकेक्षित)	31.03.2022 (अंकेक्षित)
प्रचालनों से कुल आय	55,167	55,092	243,866	209,836	242,196	55,199	54,914	243,458	209,392	241,700
अपवादात्मक मदों एवं कर से पूर्व लाभ	33,370	30,233	151,859	134,783	136,670	33,048	30,619	151,242	135,407	138,308
कर पूर्व लाभ	31,615	30,233	150,104	134,783	134,344	31,293	30,619	149,487	135,407	135,982
अवधि के लिए कर उपरांत शुद्ध लाभ	29,098	23,267	134,984	97,828	97,752	28,742	23,546	134,209	98,231	98,980
कर परचात कुल व्यापक आय	29,057	23,215	134,862	97,671	97,589	28,701	23,494	134,087	98,074	98,817
प्रदत्त इक्षिटी शेर पूंजी (10/- रुपए प्रत्येक शेर की फेस वैल्यू)	392,980	392,980	392,980	392,980	392,980	392,980	392,980	392,980	392,980	392,980
पुनर्मूल्यांकन आरक्षित को छोड़कर अन्य इक्षिटी	1,033,129	965,156	1,033,129	965,156	919,881	1,036,527	968,505	1,036,527	968,505	924,054
नेटवर्थ	1,426,109	1,358,136	1,426,109	1,358,136	1,312,861	1,429,507	1,361,485	1,429,507	1,361,485	1,317,034
प्रदत्त ऋण पूंजी	664,696	465,558	664,696	465,558	555,612	1,094,148	542,034	1,094,148	542,034	692,933
निरंतर प्रचालनों के लिए प्रति शेर आय (विनियामक आस्थगन खाता शेष में शुद्ध बदलाव से पूर्व) (10/- रुपए प्रत्येक) (वार्षिकीकृत नहीं) (रुपए में)										
-बेसिक एवं डायल्यूटेड	0.65	0.60	3.13	2.66	2.60	0.64	0.61	3.11	2.68	2.63
निरंतर प्रचालनों के लिए प्रति शेर आय (विनियामक आस्थगन खाता शेष में शुद्ध बदलाव के पर्याय) (10/- रुपए प्रत्येक) (वार्षिकीकृत नहीं) (रुपए में)										
	0.74	0.59	3.44	2.49	2.49	0.73	0.60	3.42	2.50	2.52
ऋण इक्षिटी अनुपात	0.47	0.34	0.47	0.34	0.42	0.77	0.40	0.77	0.40	0.53
ऋण सेवा कवरेज अनुपात	3.48	4.40	5.26	6.68	5.26	3.68	4.44	5.38	6.71	5.31
व्याज सेवा कवरेज अनुपात	7.14	12.83	13.05	28.79	21.17	8.33	12.94	14.02	28.90	21.35

उपरोक्त विवरण सेबी (सूचीकरण दायित्व एवं प्रकटीकरण अपेक्षाएं) विनियम 2015 के विनियम 33 के तहत स्टॉक एक्सचेंजों में दाखिल तिमाही/नौ माह के वित्तीय परिणामों के विस्तृत प्रारूप का सार है। कंपनी के वित्तीय परिणामों का विस्तृत प्रारूप हमारी वेबसाइट <http://www.sjvn.nic.in> के निदेशक खण्ड तथा बीएसई लि. तथा नेशनल स्टॉक एक्सचेंज के कारपोरेट खण्ड के तहत <http://www.bseindia.com> तथा <http://www.nseindia.com> वेबसाइटों पर उपलब्ध है। निदेशक मंडल ने दिनांक 06.02.2023 को संपन्न हुई बैठक में वित्तीय वर्ष 2022-23 के लिए अंतिम लाभ/हानि के रूप में 1.15 रुपए प्रति शेर (10/- रुपए प्रति फेस वैल्यू) घोषित किया है।

निदेशक मंडल के लिए एवं उनकी ओर से
(नन्द लाल शर्मा)
अध्यक्ष एवं प्रबंध निदेशक
बीआईएन-03495554

न:नई दिल्ली
दिनांक 06 फरवरी, 2023

एसजेवीएन लिमिटेड
(भारत सरकार एवं हिमाचल प्रदेश सरकार का संयुक्त उपक्रम)
मिनी रत्न एवं शेड्यूल 'ए' पीएसयू
Visit us at: www.sjvn.nic.in



SJVN LIMITED
(A Joint Venture of Govt. of India & Govt. of Himachal Pradesh)
A Mini Ratna & Schedule "A" PSU
CIN : L40101HP1988G0I008409

पंजीकृत कार्यालय: शक्ति सदन, एसजेवीएन कारपोरेट कार्यालय परिसर, शानान, शिमला - 171006, हिमाचल प्रदेश (भारत)

CM K

हिमाचल हरन रु 07.02.23